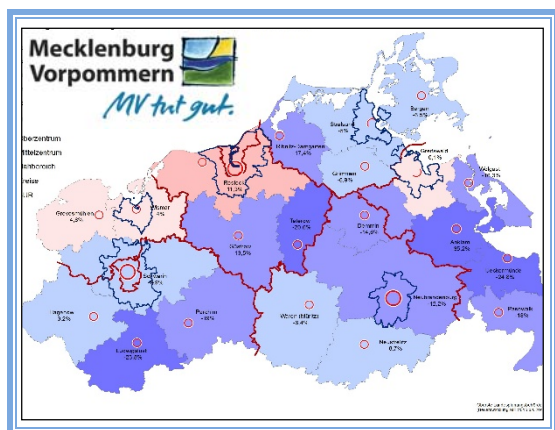




## 5. Bevölkerungsprognose Mecklenburg-Vorpommern bis 2040 Landesprognose



**Ministerium für Energie,  
Infrastruktur und Digitalisierung  
Mecklenburg-Vorpommern**

**5. Bevölkerungsprognose Mecklenburg-Vorpommern bis 2040**

**Inhaltsverzeichnis**

1	Einführung.....	3
2	Methodische Grundlagen und Annahmen .....	3
3	Ergebnisse .....	12
	Anhang 1 - Zusammenfassung der Annahmen zur 5. LP M-V bis 2040.....	14
	Anhang 2 - Datenblätter für die Varianten 1 bis 3.....	16

**Tabellenverzeichnis**

Tabelle 1: Zusammengefasste Geburtenziffer für ausgewählte Kalenderjahre .....	5
Tabelle 2: Durchschnittliches Alter der Mütter bei der Geburt ihrer Kinder .....	5
Tabelle 3: Zuzüge nach Mecklenburg-Vorpommern nach Herkunft 2013 bis 2017 .....	7
Tabelle 4: Bevölkerung in Mecklenburg-Vorpommern nach ausgewählten Altersgruppen 1990 und 2017 .....	8
Tabelle 5: Fortzüge aus Mecklenburg-Vorpommern 2013 bis 2017 über die Landesgrenze innerhalb der BRD .....	9
Tabelle 6: Ergebnisse der 5. LP Mecklenburg-Vorpommern für das Jahr 2040 .....	12
Tabelle 7: Veränderung der Altersstruktur der Bevölkerung in Mecklenburg-Vorpommern 2017 und 2040 .....	13

**Abbildungsverzeichnis**

Abbildung 1: Entwicklung der Lebenserwartung bei Geburt in Mecklenburg-Vorpommern für ausgewählte Jahre .....	6
Abbildung 2: Wanderungen über die Landesgrenze Mecklenburg-Vorpommern 1990 bis 2017 .....	8
Abbildung 3: Vergleich der Ergebnisse der 5. LP Mecklenburg-Vorpommern mit der Aktualisierten 4.LP Mecklenburg-Vorpommern 2012 .....	12

## 1 Einführung

Die Prozesse der Entscheidungsfindung über Ziele und Prioritäten der Landes- und Regionalentwicklung sowie daran anschließende Planungsprozesse bedürfen der umfassenden Information über Zahl und Struktur der Bevölkerung. Für die Ausrichtung der Landes- und Kommunalpolitik ist das Wissen über künftige Tendenzen der Bevölkerungsentwicklung unerlässlich.

Prognosen über Zahl und Struktur der Bevölkerung sind Basisinformationen, um künftige Entwicklungen einschätzen, Engpässe voraussehen oder gar bestimmte prognostizierte Entwicklungen vermeiden zu können. Sie haben beratende Funktion und sollen als Orientierungshilfe für die Planung dienen, sind jedoch selbst keine Planung. Politik und Verwaltung müssen die Ergebnisse bewerten und können entsprechende Handlungsstrategien ableiten.

Die letzte durch die Interministerielle Arbeitsgruppe (IMAG) abgestimmte Bevölkerungsprognose für das Land Mecklenburg-Vorpommern ist die „Aktualisierte 4. Landesprognose - 2030“, die auf Grundlage des Bevölkerungsstandes vom 31.12.2010 erarbeitet wurde.

Eine Aktualisierung dieser Prognose ist notwendig, weil,

- es zwischenzeitlich neue Entwicklungen bei Parametern der Annahmen zur „Aktualisierten 4. Bevölkerungsprognose bis 2030“ gibt,
- sich ab dem Jahr 2011 die Datenbasis durch den „Zensus 2011“ verändert hat,
- die Flüchtlingsbewegungen der letzten Jahre zu berücksichtigen sind und
- nach der Kreisgebietsreform im Jahr 2011 eine Regionalisierung unterhalb der Kreisebene angeboten werden soll.

Die vorliegende 5. Bevölkerungsprognose Mecklenburg-Vorpommern bis 2040 (Kurzbezeichnung: 5. LP M-V) erweitert den Prognosehorizont bis 2040. Sie enthält neue Grundannahmen und berücksichtigt Entwicklungstrends bei Fertilität, Mortalität und Wanderung, bezogen auf das neue Basisjahr 2017 (Stand 31.12.). Die Veröffentlichung der Prognose beim Statistischen Landesamt Mecklenburg-Vorpommern ist vorgesehen.

## 2 Methodische Grundlagen und Annahmen

### Methodische Grundlagen

Grundlage für belastbare Aussagen über die Zukunft sind korrekte Daten. Für die Berechnung der 5. LP M-V wurden ausschließlich Daten des Statistischen Amtes Mecklenburg-Vorpommern verwendet. Zu beachten ist, dass die Einwohnerzahlen des Statistischen Amtes Mecklenburg-Vorpommern vor dem Zensus 2011 zum Teil erheblich höher waren als die der Statistischen Ämter und der Einwohnermeldestellen der Städte und Gemeinden. Das Statistische Amt Mecklenburg-Vorpommern hat den Gemeinden im Land deren neue amtliche Einwohnerzahl mit Verwaltungsakt und Hinweis auf sofortige Vollziehung vor dessen Unanfechtbarkeit gemäß § 80 Abs.4 Nummer 4 Verwaltungsgerichtsordnung bekannt gegeben (§ 8 VwGO). In den Folgejahren wurden die Unterschiede zwischen der Landesstatistik und den kommunalen Statistiken wegen des Verbots der Übernahme der Zensusergebnisse in die Einwohnermeldeamtsstatistik jedoch wieder größer. Das bedeutet, dass aufgrund dieser unterschiedlichen Eingangsdaten bei gleichen Annahmen Prognosen, die auf Basis der Daten des Statistischen Amtes gerechnet wurden, zu anderen Ergebnissen kommen können als die, die auf Basis der kommunalen Einwohnermeldeamtsstatistiken erstellt wurden.

Eingang in die Berechnung der 5. LP M-V fanden die Angaben zu Alters- und Geschlechtergliederung der Bevölkerung mit Hauptwohnsitz, die Zuzugs- und Wegzugszahlen nach Alter, Geschlecht und Nationalität, die Wanderungen nach Außen- und Binnenmigration sowie die Geburten- und Sterbefälle. Im Hinblick auf die Sterblichkeit wurden die „Aktualisierte und vervollständigte Sterbetafel für Mecklenburg-Vorpommern 2015 bis 2017“ des Statistischen Amtes Mecklenburg-Vorpommern sowie die „Prognostischen Sterbetafeln für Mecklenburg-Vorpommern 2018 bis 2040“ des Statistischen Bundesamtes aus der 13. Koordinierten Bevölkerungsvorausberechnung (13. KBv) für die Berechnung herangezogen und kombiniert. Im Folgenden soll zur besseren Nachvollziehbarkeit der Prognosen, bevor auf die Ergebnisse eingegangen wird, das Annahmengerüst erläutert werden. Die Annahmen wurden maßgeblich in einem Dialogprozess mit den Ressorts der Landesregierung entwickelt.

Die Akzeptanz einer Bevölkerungsprognose ist abhängig von der Qualität der Ausgangsdaten, des Prognoseverfahrens und der Annahmen. Prognosen sind typischerweise „Wenn-dann-Aussagen“.

Die 5. LP M-V wurde in drei Varianten analog zu vorhergehenden Prognosen berechnet:

- Variante 1 – optimistische Variante,
- Variante 2 – Standardvariante,
- Variante 3 – pessimistische Variante.

Für die Regionalisierung wurde ausschließlich die Standardvariante (Variante 2) verwendet.

### **Annahmen**

Folgende Annahmen der Standardvariante liegen der 5. LP M-V zu Grunde:

#### Natürliche Bevölkerungsentwicklung 2017-2040

- Die zusammengefasste Geburtenziffer steigt um 0,05 von 1,54 im Jahr 2017 auf den Wert von 1,59 im Jahr 2040 (**Annahme 1**).
- Das Maximum der altersspezifischen Geburtenziffer verschiebt sich im gleichen Zeitraum um 1,55 Jahre und wird im Jahr 2040 bei 30,95 Jahren liegen (**Annahme 2**).
- Die Lebenserwartung bei Geburt steigt bis 2040 auf 86,2 Jahre bei Mädchen und auf 80,75 Jahre bei Jungen (**Annahmen 3 und 4**).

#### Binnenwanderungen (**Annahme 5**)

- Die Zahl der Zuzüge über die Landesgrenze bleibt bis 2023 relativ konstant und nimmt anschließend bis 2030 um ca. 30% ab. Bis 2040 reduziert sich dieser Wert noch einmal um 45%, so dass dann mit nur noch 17.500 Zuzügen zu rechnen ist. Das Statistische Bundesamt geht in der 13. KBv von einem vollständigen Erliegen der Binnenwanderungen aus.
- Die Zahl der Fortzüge über die Landesgrenze bleibt ebenfalls bis 2023 relativ konstant und fällt bis 2030 um ca. 30%. Analog zu den Zuzügen fällt die Zahl der Fortzüge anschließend bis 2040 um ca. 50%.
- Die Anzahl der Zu- und Fortzüge von Studenten aus anderen Bundesländern bleiben bis 2023 konstant. Die Altersstruktur der Absolventen wird gegenüber den zuziehenden Studenten um 5 Jahre verschoben angesetzt. Ab 2023 wird der Zu- und Fortzug von Studenten an den einsetzenden Abnahmetrend der absoluten Wanderungszahlen angepasst.

- Die Sexualproportion wird aus dem Durchschnitt 2015 bis 2017 berechnet und für die Prognose fortgeschrieben.

### Außenwanderungen (Annahme 6)

- Es wird angenommen, dass die Zahl der Zuzüge Schutzsuchender bis 2040 deutschlandweit dauerhaft in einem Korridor zwischen 150.000 und 200.000 Personen liegen wird. Die Zahl der Zuzüge nach Mecklenburg-Vorpommern liegt zwischen 2017 und 2040 jährlich bei 3.740 Personen (BRD 175.000), d. h. auf dem Niveau des Jahres 2017.
- Die Zahlen der Zu- und Fortzüge ausländischer Studenten bleiben konstant auf dem Niveau von 2017.

### **Erläuterungen zu den Annahmen der Standardvariante (Variante 2) bis 2040 zu Annahme 1 – Geburten (TFR)**

Die zusammengefasste Geburtenziffer (TFR)<sup>1</sup> liegt in Mecklenburg-Vorpommern mit 1,54 Geburten je Frau leicht unter dem deutschen Durchschnitt (1,57). Es wird davon ausgegangen, dass der Wert bis 2040 auf 1,59 Geburten je Frau leicht ansteigt. Jedoch reicht diese Entwicklung nicht für den Erhalt des Bevölkerungsbestandes aus. Dafür wäre eine Geburtenziffer von 2,1 Geburten je Frau erforderlich.

**Tabelle 1:** Zusammengefasste Geburtenziffer für ausgewählte Kalenderjahre

Jahr	Deutschland	Alte Länder	Neue Länder	M-V
1990	1,45	1,45	1,52	1,63
1995	1,25	1,34	0,84	0,85
2000	1,38	1,41	1,21	1,28
2005	1,34	1,36	1,3	1,29
2010	1,39	1,39	1,46	1,41
2015	1,50	1,5	1,56	1,54
2017	1,57	1,58	1,61	1,54

Quelle: Statistisches Amt Mecklenburg-Vorpommern

### **zu Annahme 2 – Geburten (Maximum der altersspezifischen Fertilität)**

Mecklenburg-Vorpommern folgt dem allgemeinen Trend in Deutschland bei der weiteren Verschiebung des Maximums der altersspezifischen Fertilitätsziffern (AGZ)<sup>2</sup>. Bis 2040 wird das Maximum der AGZ bei 30,95 Jahren liegen. Die Zunahme des Alters bei der Geburt der Kinder verdeutlicht Tabelle 2.

<sup>1</sup> Die zusammengefasste Geburtenziffer (Total Fertility Rate, TFR) beschreibt die relative Geburtenhäufigkeit der Frauen in einer Periode. Sie gibt die durchschnittliche Kinderzahl an, die eine Frau im Laufe ihres Lebens hätte, wenn die Verhältnisse des betrachteten Jahres von ihrem 15. bis zu ihrem 49. Lebensjahr gelten würden. Diese Kinderzahl je Frau hat einen hypothetischen Charakter, da sie die Geburtenhäufigkeit nicht einer konkreten, sondern einer modellierten Frauengeneration abbildet. Die zusammengefasste Geburtenziffer wird berechnet, indem die altersspezifischen Geburtenhäufigkeiten des beobachteten Jahres für die Frauen im Alter von 15 bis 49 Jahren addiert werden. Sie ist frei vom Einfluss der jeweiligen Altersstruktur der weiblichen Bevölkerung.  
(Quelle: <https://www.destatis.de/DE/ZahlenFakten/GesellschaftStaat/Bevoelkerung/Bevoelkerungsvorausberechnung/Glossar/ZusammengefassteGeburtenziffer.html?view=getColorboxEntry>)

<sup>2</sup> Alter, in dem die Frauen die meisten Kinder zur Welt bringen.

**Tabelle 2:** Durchschnittliches Alter der Mütter bei der Geburt ihrer Kinder in Mecklenburg-Vorpommern

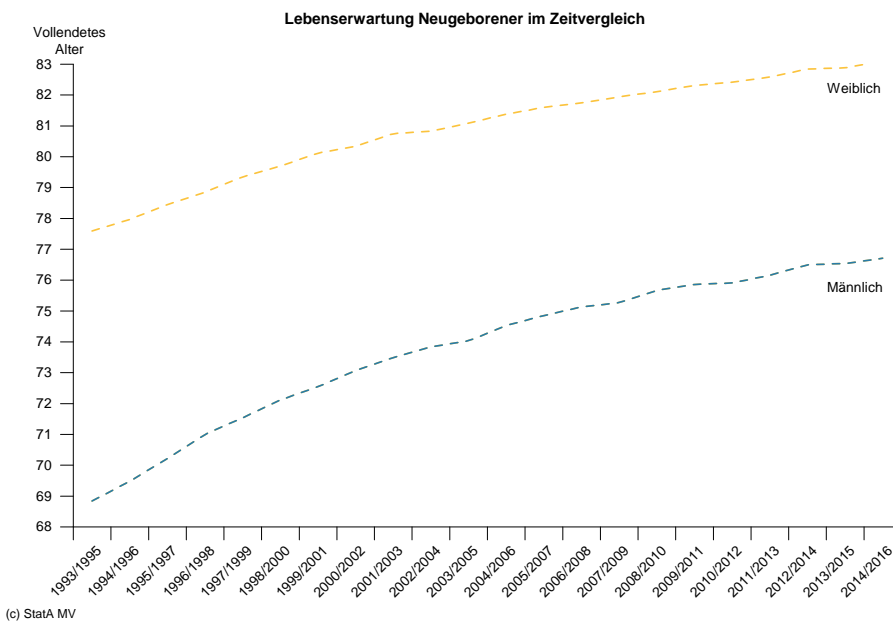
Jahr	Durchschnittliches Alter der Mütter bei der Geburt ihrer Kinder (Lebendgeborene)					
	insgesamt	nicht verheiratet	ehelich	darunter		
				1. Kind	2. Kind	3. Kind
2012	28,8	27,8	30,7	26,9	30,0	31,7
2013	29,1	28,0	30,9	27,2	30,3	31,8
2014	29,3	28,4	30,9	27,6	30,3	31,8
2015	29,5	28,7	30,8	29,2	31,1	32,6
2016	29,7	28,8	31,0	29,2	31,1	32,9

Quelle: Statistische Berichte Heft A213J 2016 S.17

**zu Annahme 3 und 4 – Sterblichkeit** (Lebenserwartung von Männern und Frauen)

Die Mortalitätsannahmen für Mecklenburg-Vorpommern liegen in Form von jährlichen Sterbewahrscheinlichkeiten aller Altersjahre und beider Geschlechter für 2017 bis 2040 vor. Die Unterschiede zwischen den Sterbetafeln für Deutschland (13. KBv) und für Mecklenburg-Vorpommern verbieten eine direkte Übernahme. Aus diesem Grund wurden die zentral berechneten altersspezifischen Trends aus den zu den zentralen Annahmen L1 und L2 (Deutschland) gehörenden Sterbetafeln entnommen und rechnerisch mit der Sterbetafel des Basisjahres für Mecklenburg-Vorpommern verknüpft. Demnach steigt die Lebenserwartung bei Geburt sowohl bei Männern als auch bei Frauen weiter kontinuierlich an<sup>3</sup>. Die Dynamik der jährlichen Steigerungsraten sinkt jedoch. Bis 2040 wird mit einer Steigerung der Lebenserwartung bei Männern auf 80,75 Jahre und bei Frauen auf 86,2 Jahre gerechnet. Damit gleicht sich die Lebenserwartung von Männern und Frauen weiter an.

**Abbildung 1:** Entwicklung der Lebenserwartung bei Geburt in Mecklenburg-Vorpommern für ausgewählte Jahre



Quelle: Statistisches Jahrbuch 2018 S.42

<sup>3</sup> Die durchschnittliche Lebenserwartung bei der Geburt gibt die durchschnittliche Zahl von Jahren an, die ein Mensch im Alter von 0 Jahren nach den Ergebnissen einer Sterbetafel noch leben könnte. (Grundlage: <https://www.destatis.de/DE/ZahlenFakten/GesellschaftStaat/Bevoelkerung/Sterbefaelle/Glossar/GlossarSterbefaelleLebenserwartung.html>)

Weitere Annahmen zur Lebenserwartung von Männern und Frauen in den Varianten 1 und 3 werden nicht getroffen.

**zu Annahme 5 – Binnenwanderungen** (Wanderungen von und nach anderen Bundesländern)

Die demografischen Echos der Abwanderungswelle insbesondere junger Leute und die Geburteneinbrüche zu Beginn der 90er Jahre erreichen Mecklenburg-Vorpommern im Rahmen der Bevölkerungsentwicklung bis 2040. Sie äußern sich in der schwachen Besetzung der wanderungsaktiven Altersgruppen auch in den alten Bundesländern. Das dadurch verringerte Potential in der Gruppe der Wanderungsaktiven führt bereits jetzt und zunehmend in den kommenden Jahren zu einer Verringerung der absoluten Zuzugszahlen nach Mecklenburg-Vorpommern. Aus dem Pool der in den 90er Jahren Fortgezogenen generiert sich ein schwer zu kalkulierender Rückwanderungsstrom älterer Altersgruppen. Diese Auffassung vertritt auch das Statistische Bundesamt, welches von zurückgehenden Nettoabwanderungen aus den ostdeutschen Flächenländern ausgeht. Die Tabellen 3 und 5 zeigen, dass die Zu- und Fortzüge den Quell- und Zielregionen nicht eindeutig zuzuordnen sind. Insbesondere der Fortzug von Flüchtlingen in andere Bundesländer vermischt die Wanderungsströme. Deshalb kann im Ergebnis nur ein Wanderungsstrom über die Landesgrenze Mecklenburg-Vorpommern ausgewiesen werden. Die Annahmen werden jedoch für Außen- und Binnenwanderungen getrennt getroffen.

Zuzüge allgemein

In der Aktualisierten 4. Landesprognose 2012 wurde von einem leichten Rückgang der Zuzüge bis 2030 ausgegangen. Hauptargument war die Reduzierung der Zuzüge aus den Neuen Bundesländern aufgrund der zu erwartenden altersstrukturellen Veränderungen in der migrationsaktiven Altersgruppe zwischen 18 und 30 Jahren. Betrachtet man die Entwicklung bis 2017, so sieht man jedoch einen stabilen Zuzug aus den alten und neuen Bundesländern auf dem Niveau der letzten Jahre. Nur das Jahr 2016 stellt sich anders dar. Vermutlich überformten auch hier die Flüchtlinge die normalen Wanderungsströme (vgl. dazu auch Tabelle 5).

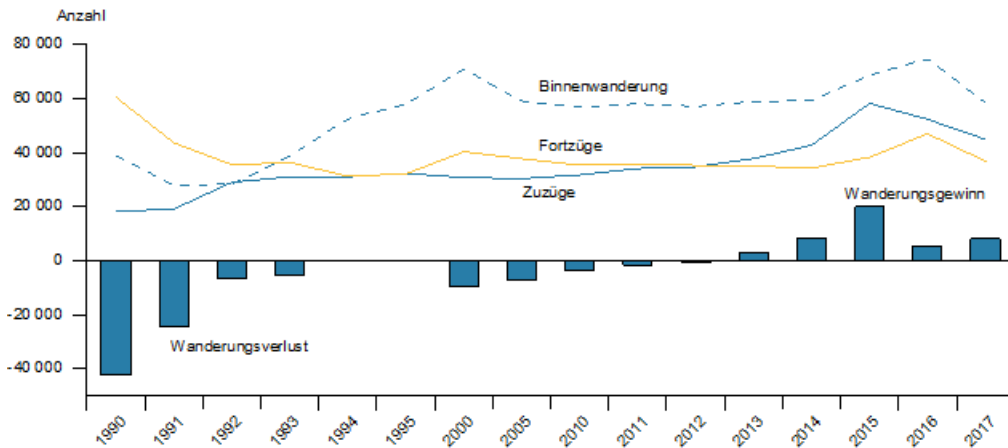
**Tabelle 3:** Zuzüge nach Mecklenburg-Vorpommern nach Herkunft 2013 bis 2017

Herkunft	2013	2014	2015	2016	2017	Entw. 2013-2017
Bundesgebiet	26.827	25.617	26.836	28.214	27.216	+ 1,4
nBL* ohne Berlin	7.060	6.576	6.827	9.505	7.062	0,0
aBL** mit Berlin	19.767	19.041	20.009	18.709	20.154	+1,9
Anteil aBL**	73,6%	74,3%	74,6%	66,3%	74,1%	

\*nBL – neue Bundesländer \*\* aBL – alte Bundesländer

Abbildung 2 zeigt aber, dass sich das Wanderungsvolumen wieder erheblich reduziert hat und der Trend abwärts zeigt. Somit wird an der Annahme der Verringerung der Zuzüge festgehalten werden.

**Abbildung 2:** Wanderungen über die Landesgrenze Mecklenburg-Vorpommern 1990-2017



Quelle: Statistische Berichte A313J 2017 S.6

Fortzüge allgemein

Beginnend 2008 sind signifikante Änderungen der Binnenwanderung nachweisbar. Grund dafür ist, dass ab 2008 die schwachen Geburtsjahrgänge der 1. Hälfte der 1990er Jahre in die die Migration bestimmenden Altersgruppen der 18- bis 30-Jährigen eintraten.

Aufgrund des schwachen Besatzes dieser Altersgruppen (siehe Tabelle 4) ist bei Annahme einer unveränderten Nachfrage der Wirtschaft nach Auszubildenden und jungen Arbeitnehmerinnen und Arbeitnehmern und eines beständigen Angebotes an attraktiven Studienplätzen in Mecklenburg-Vorpommern davon auszugehen, dass das Hauptmigrationsmotiv – nämlich keinen Ausbildungs- bzw. Arbeitsplatz in Mecklenburg-Vorpommern zu finden – kaum noch zum Tragen kommt.

**Tabelle 4:** Bevölkerung in Mecklenburg-Vorpommern nach ausgewählten Altersgruppen 1990 und 2017

Alter (in Jahren)	Bevölkerung am 31.12.						Veränderung Bev. Insges. 2017:1990 in %
	insgesamt		männlich		weiblich		
	1990	2017	1990	2017	1990	2017	
unter 1	23.291	13.109	11.859	6.694	11.432	6.415	-43,7
1 bis unter 3	52.708	27.671	27.240	14.081	25.468	13.590	-47,5
3 bis unter 5	57.409	27.357	29.466	13.943	27.943	13.414	-52,3
5 bis unter 10	145.692	69.658	74.446	35.622	71.246	34.036	-52,2
10 bis unter 15	144.053	65.657	73.774	33.623	70.279	32.034	-54,4
15 bis unter 18	65.933	39.365	33.883	20.614	32.050	18.751	-40,3
18 bis unter 30	350.706	170.609	181.667	89.757	169.039	80.852	-52,2



Quelle: Statistisches Jahrbuch 2017, S.27

Für die 5. LP M-V wird trotz des Ausnahmejahres 2016 eine Reduzierung der Fortzüge bis 2040 angenommen. Herleiten lässt sich das insbesondere aus der heutigen Altersstruktur. Die Anzahl der unter 5-Jährigen ist bis 2023 relativ stabil, wird anschließend bis 2034 fallen, um dann anzusteigen ohne das Ausgangsniveau wieder zu erreichen. Das bedeutet, dass die migrationsaktive Altersgruppe kleiner werden wird. Eine Überformung wie z. B. im Jahr 2016 durch Flüchtlinge (Fortzug in die alten Bundesländer, da es bis Mitte 2016 erhöhte Fortzüge von Flüchtlingen in die alten Bundesländer gab) hat kaum zu Veränderungen in der Besetzung dieser Altersgruppe geführt.

**Tabelle 5:** Fortzüge aus Mecklenburg-Vorpommern 2013 bis 2017 über die Landesgrenze in die BRD

	2013	2014	2015	2016	2017	Entwicklung 2013-2017
Fortzüge	28.040	26.489	27.314	32.478	23.586	-15,8 %
Deutsche	24.781	22.701	21.722	21.135	19.323	- 22,0 %
Ausländer	3.259	3.788	5.592	11.343	4.263	+ 30,8 %

#### Binnenwanderungen (Zuzüge und Fortzüge Studierende)

Im Rahmen der Erstellung der Aktualisierten 4. Landesprognose 2012 wurde die stark unterschiedliche Zusammensetzung der Studierendenschaft der Universitäten Rostock und Greifswald nach ihrer Herkunft ausführlich diskutiert und mit der jeweiligen fachlichen Ausrichtung begründet.

Das Statistische Landesamt hat die Studierendenzahlen 2017/2018 veröffentlicht. Danach studierten in Mecklenburg-Vorpommern 39.220 Studierende, die sich auf folgende Standorte verteilten:

- Universität Rostock mit 13.815 Studierenden,
- Universität Greifswald mit 10.246 Studierenden,
- Fachhochschule Wismar mit 8.406 Studierenden,
- Fachhochschule Stralsund mit 2.172 Studierenden,
- Hochschule Neubrandenburg mit 2.170 Studierenden und
- Fachhochschule Güstrow mit 532 Studierenden.

Nennenswerte Ausländeranteile an ihren Studierendenzahlen besitzen nur die Universitäten Rostock und Greifswald. Das gleiche gilt für Studierende aus anderen Bundesländern. Laut jüngster Vorausberechnungen der Kultusministerkonferenz bleibt die derzeitige Zahl konstant.

Herkunftsmuster und Zahlenverhältnisse bei den Erstsemester-Studierenden in Rostock und Greifswald haben sich nicht gravierend verändert. Damit ergeben sich folgende Annahmen zu den Studierendenzahlen in der Bevölkerungsvorausberechnung:

- Die Zahlen der Zu- und Fortzüge von Studierenden aus anderen Bundesländern bleiben konstant. Der Saldo ist ausgeglichen. Berücksichtigt wird, dass die Altersstruktur

der Gruppe der Absolventen gegenüber der der Zuziehenden um 5 Jahre verschoben angesetzt wird.

- Die Sexualproportion wird aus dem Durchschnitt 2015 bis 2017 berechnet und für die Prognose fortgeschrieben.

### **zu Annahme 6 – Außenwanderungen** (Wanderungen in das und aus dem Ausland)

Ausgangspunkt für die Modellierung der Außenwanderungen ist die angepasste 13. Koordinierte Bevölkerungsvorausberechnung des Statistischen Bundesamtes. Die Annahmen und die Basisdaten wurden 2017 durch das Statistische Bundesamt auf das Basisjahr 2015 angepasst. Neben der Aktualisierung der 13. Koordinierten Bevölkerungsvorausberechnung des Statistischen Bundesamtes wurden auch die jeweils geltenden Königsteiner Schlüssel und die Verteilungsschlüssel für Schutzsuchende innerhalb Mecklenburg-Vorpommerns verändert. Letztlich wurden auch erste Ideen für die 14. Koordinierte Bevölkerungsvorausberechnung in den Wanderungsannahmen berücksichtigt.

Es werden drei Gruppen von Zuziehenden unterschieden: Studierende, Schutzsuchende und nicht Schutzsuchende (ohne Studierende) sowie zwei Gruppen von Fortziehenden, Absolventen (Fortziehende, die ihr Studium beendet haben) und übrige Fortziehende ins Ausland.

Es wird angenommen, dass sich die Zahl der Zuzüge Schutzsuchender nach Deutschland bis 2040 dauerhaft in einem Korridor zwischen 150.000 (V3) und 200.000 Personen (V1) bewegt. 175.000 Personen werden der Variante 2 zugrunde gelegt. Gemäß Königsteiner Schlüssel ergeben sich dann für die Variante 2 für Mecklenburg-Vorpommern 3.740 Personen pro Jahr.

Die Zahlen der Zu- und Fortzüge von Studierenden aus bzw. in das Ausland, deren Sexualproportionen und die Altersstruktur werden auf dem Niveau des Jahres 2017 festgeschrieben.

Die Zahlen der Zu- und Fortzüge aus dem Ausland, die nicht der Gruppe der Studierenden und der Schutzsuchenden zugeordnet werden können, deren Sexualproportionen und Altersstruktur werden ebenfalls auf dem Niveau von 2017 festgeschrieben.

Beide Wanderungsströme werden aufgrund der Durchmischung infolge der Zuzüge aus dem Ausland mit den Fortzügen innerhalb Deutschlands zusammengefasst. Als Folge dieser Annahmen sinkt u. a. die Zahl der Zuzüge von fast 60.000 im Jahr 2015 auf weniger als 20.000 im Jahr 2040. Analog verhalten sich die Fortzüge über die Landesgrenze. Ausgedünnte migrationsaktive Altersjahrgänge erzeugen bei gleichbleibenden Wanderungsmustern nicht entsprechende Fortzugszahlen. Lag die Zahl der Fortzüge in der Spitze im Jahr 2016 noch bei mehr als 45.000 Personen, so sinkt dieser Wert bis zum Ende des Prognosezeitraums auf weniger als 13.000.

### **Erläuterungen zu den Annahmen der Variante 1 (optimistische Variante)**

#### zu Annahme 1 und 2 – Geburten (TFR) und Maximum der altersspezifischen Fertilität

Variante 1 geht gegenüber Variante 2 von einem zusätzlichen Anstieg der zusammengefassten Geburtenziffer (TFR) aus. Es wird angenommen, dass es in den Jahren von 2017 bis 2040 u. a. auf Grund von familienpolitischen Maßnahmen der Landes- und Bundesregierung zu einer Erhöhung der TFR um 0,1 auf 1,65 Geburten kommt. Einer vergleichbaren Annahme liegen auch Berechnungen des Statistischen Bundesamtes bei der 13. kBvzu Grunde. Allerdings wird auch mit dieser Annahme die einfache Reproduktion der Bevölkerung Mecklenburg-Vorpommerns durch Geburten, die eine TFR von 2,1 benötigt, nicht annähernd erreicht. Gleichzeitig erhöht sich das Maximum der altersspezifischen Fertilität um

0,8 Jahre. Im Jahr 2040 wird die Anzahl der Geburten nach dieser Annahme ca. 13.300 betragen.

zu Annahme 5 – Binnenwanderungen (Wanderungen mit anderen Bundesländern)

Gegenüber der Variante 2 wird von konstanten Zuzugszahlen über den gesamten Prognosezeitraum ausgegangen, weil die schwache Besetzung der Jahrgänge, die Auszubildende und junge Arbeitnehmerinnen und Arbeitnehmer stellen, die Nachfrage nach Arbeitskräften in Mecklenburg-Vorpommern nicht ausreichend befriedigen kann. Da diese Jahrgänge in den alten Bundesländern noch vergleichsweise stark besetzt sind, gibt es ein Migrationsmotiv für eine Zuwanderung nach Mecklenburg-Vorpommern. Gleiches gilt für den Zuzug von Studierenden an allen Hochschulstandorten.

zu Annahme 6 – Außenwanderungen (Wanderungen in das und aus dem Ausland)

Es wird im Vergleich zur Standardvariante von einem höheren Zuzug nach Deutschland ausgegangen (Anzahl Zuzüge gemäß 13. KBv: 200.000). Gemäß Königsteiner Schlüssel ergeben sich dann für Mecklenburg-Vorpommern 4.000 Personen pro Jahr.

**Erläuterungen zu den Annahmen der Variante 3 (pessimistische Variante)**

zu Annahme 1 und Annahme 2 – Geburten (TFR und Maximum der altersspezifischen Fertilität)

Variante 3 geht davon aus, dass familienpolitische Maßnahmen nicht greifen und einen weiteren Rückgang der Geburtenziffer nicht verhindern. Es erfolgt eine weitere Geburtenverlagerung auf ein höheres Alter der Mütter und prognostizierte „Nachholeffekte“ bei den Geburten<sup>4</sup> fallen aus. In diesem Fall würde die Geburtenziffer bis zum Jahr 2040 auf dem heutigen Niveau stagnieren. Das Maximum der altersspezifischen Fertilität wird sich weiter verschieben und dann bei ca. 33 Jahren liegen. Das führt zu einem Rückgang der Geburtenzahl auf weniger als 11.800 Geburten im Jahr 2030, die bis zum Ende des Prognosezeitraums wieder auf das Ausgangsniveau des Jahres 2017 ansteigt.

zu Annahme 5 – Binnenwanderungen (Wanderungen von und nach anderen Bundesländern)

Im Gegensatz zur Standardvariante wird von einem Rückgang der Zuzüge ausgegangen. Es wird angenommen, dass Zuzüge aus den anderen neuen Bundesländern weitgehend wegbrechen, da auch dort die die Migration bestimmenden Altersgruppen schwach besetzt sind. Zudem wird eine rückläufige Tendenz der Zuzüge aus den alten Bundesländern unterstellt. Die Binnenwanderungssalden reduzieren sich bis 2040 auf Null. Die Studierendenzahlen reduzieren sich synchron zu den Wanderungszahlen auf einen Sockel von 60% des Basisjahres.

zu Annahme 6 – Außenwanderungen (Wanderungen in das und aus dem Ausland)

Es wird im Vergleich zur Standardvariante von einem geringeren Zuzug nach Deutschland ausgegangen (Anzahl Zuzüge gemäß 13. Koordinierter Bevölkerungsvorausberechnung des Statistischen Bundesamtes: 150.000). Gemäß Königsteiner Schlüssel ergeben sich dann für Mecklenburg-Vorpommern 3.000 Personen pro Jahr.

---

<sup>4</sup> Es wird davon ausgegangen, dass sich Frauen zu einem späteren Zeitpunkt in ihrer Biografie für Kinder entscheiden. Das betrifft das erste Kind genauso wie das zweite oder dritte Kind. Natürlich ist es auch denkbar, dass diese Geburten gänzlich ausfallen. Das soll mit dieser Annahme dargestellt werden.

### 3 Ergebnisse

Bezogen auf Variante 2 (Standardvariante) ist von Bevölkerungsverlusten von ca. 80 Tsd. Einwohnern im Zeitraum von 2017 bis 2040 auszugehen.

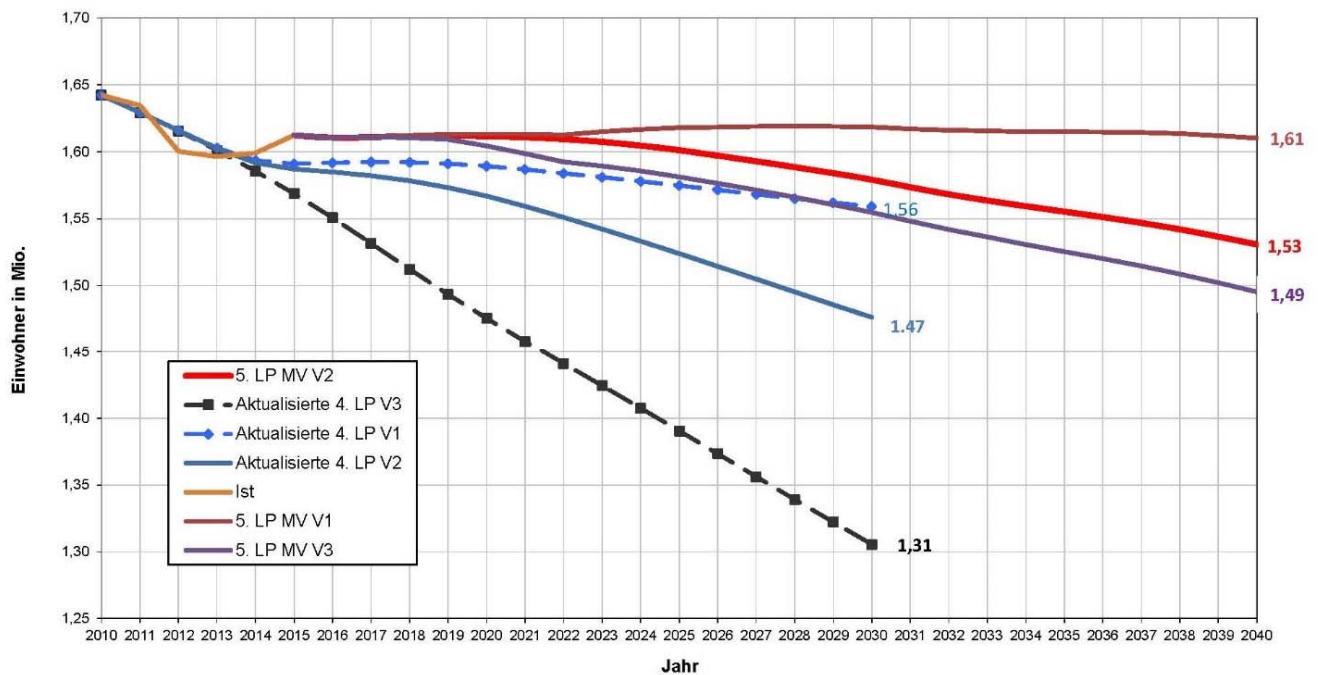
**Tabelle 6:** Ergebnisse der 5. LP M-V für das Jahr 2040

Prognosevarianten	Einwohnerstand am 31.12.2040	Bevölkerungsentwicklung 2017-2040
Variante 1 (optimistisch)	1.613.089	+ 0,1 %
Variante 2 (Standard)	1.530.845	- 5,0 %
Variante 3 (pessimistisch)	1.495.405	- 7,3 %

Für Variante 2 ist der Bevölkerungsrückgang im Prognosezeitraum im Wesentlichen auf Gestorbenenüberschüsse zurückzuführen. Die geringe Zahl der Geburten gegenüber der hohen Zahl an Gestorbenen führt zu den prognostizierten Einwohnerverlusten. Der Wanderungssaldo über die Landesgrenze ist leicht positiv, weil die Fortzüge deutlicher zurückgehen als die Zuzüge und so zu einem leicht positiven Wanderungssaldo führen.

Die 5. LP Mecklenburg-Vorpommern liegt mit der Variante 3 knapp innerhalb des Korridors der Aktualisierten 4. Landesprognose Mecklenburg-Vorpommern aus dem Jahr 2012. Die Flüchtlingswelle aus dem Jahr 2015 konnte mit der Aktualisierten 4. Landesprognose nicht vorhergesagt werden. Die generellen Trends des Bevölkerungsrückgangs in Mecklenburg-Vorpommern bleiben jedoch mit einem gewissen zeitlichen Verzug bestehen.

**Abbildung 3:** Vergleich der Ergebnisse der 5. LP M-V mit der Aktualisierten 4. LP M-V 2012



Die geringen Geburtenzahlen, die deutlich steigende Lebenserwartung und die selektiven Wanderungen, vor allem jüngerer Menschen, bewirken signifikante Umbrüche in der Altersstruktur. So wird sich die Bevölkerung unseres Landes im Jahr 2040 aus weniger Erwerbsfähigen und deutlich mehr älteren Menschen als im Jahr 2017 zusammensetzen.

**Tabelle 7:** Veränderung der Altersstruktur der Bevölkerung in Mecklenburg-Vorpommern 2017 und 2040

<b>Jahr</b>	<b>jünger als 18 Jahre</b>	<b>18 bis unter 65 Jahre</b>	<b>65 Jahre und älter</b>
2017	242.817	979.818	388.484
2040	233.336	799.416	498.093
Entwicklung in %	- 3,9	- 18,4	28,2

Die 5. LP M-V wird durch eine Regionalisierung für die 6 Landkreise , 2 kreisfreien Städte und die 22 Mittelbereiche des Landes untersetzt (vgl. Anlage 2).

**Anhang 1 - Zusammenfassung der Annahmen zur 5. LP M-V bis 2040**

**Variante 2 (Standardvariante)**

<b>Geburten</b>	
1	<ul style="list-style-type: none"> <li>Die Geburtenziffer (TFR) steigt von 2017 bis 2040 um 0,05 auf 1,59.</li> </ul>
2	<ul style="list-style-type: none"> <li>Das Maximum der altersspezifischen Fertilität verschiebt sich bis 2040 auf 30,95 Jahre.</li> </ul>
<b>Sterblichkeit</b>	
3	<ul style="list-style-type: none"> <li>Die durchschnittliche Lebenserwartung männlicher Neugeborener steigt bis 2040 auf 80,75 Jahre.</li> </ul>
4	<ul style="list-style-type: none"> <li>Die durchschnittliche Lebenserwartung weiblicher Neugeborener steigt bis 2040 auf 86,2 Jahre.</li> </ul>
<b>Wanderungen über die Landesgrenze Mecklenburg-Vorpommerns</b>	
5	<ul style="list-style-type: none"> <li>Die Zahl der Zuzüge über die Landesgrenze bleibt bis 2023 relativ konstant und nimmt anschließend bis 2030 um ca. 30% ab. Bis 2040 reduziert sich dieser Wert noch einmal um 45%, so dass dann mit nur noch 17.500 Zuzügen zu rechnen ist. Das Statistische Bundesamt geht in der 13. KBv von einem vollständigen Erliegen der Binnenwanderungen aus.</li> <li>Die Zahl der Fortzüge über die Landesgrenze bleibt ebenfalls bis 2023 relativ konstant und fällt bis 2030 um ca. 30%. Analog zu den Zuzügen fällt die Zahl der Fortzüge anschließend bis 2040 um ca. 50%.</li> <li>Die Anzahl der Zu- und Fortzüge von Studenten aus anderen Bundesländern bleiben bis 2023 konstant. Die Altersstruktur der Absolventen wird gegenüber den zuziehenden Studenten um 5 Jahre verschoben angesetzt. Ab 2023 wird der Zu- und Fortzug von Studenten an den einsetzenden Abnahmetrend der absoluten Wanderungszahlen angepasst.</li> <li>Die Sexualproportion wird aus dem Durchschnitt 2015 bis 2017 berechnet und für die Prognose fortgeschrieben</li> </ul>
6	<ul style="list-style-type: none"> <li>Es wird angenommen, dass die Zahl der Zuzüge Schutzsuchender bis 2040 deutschlandweit dauerhaft in einem Korridor zwischen 150.000 und 200.000 Personen liegen wird. Die Zahl der Zuzüge nach Mecklenburg-Vorpommern liegt zwischen 2017 und 2040 jährlich bei 3.740 Personen (BRD 175.000), d. h. auf dem Niveau des Jahres 2017.</li> <li>Die Zahlen der Zu- und Fortzüge ausländischer Studenten bleiben konstant auf dem Niveau von 2017.</li> </ul>

**Variante 1 (optimistische Variante)**

<b>Modifikationen der Annahmen gegenüber Variante 2</b>	
<b>Geburten</b>	
1	<ul style="list-style-type: none"> <li>Die TFR steigt von 2017 bis 2040 auf 1,7.</li> </ul>
2	<ul style="list-style-type: none"> <li>Das Maximum der altersspezifischen Fertilität verschiebt sich bis 2040 auf 30,2 Jahre.</li> </ul>

<b>Wanderungen über die Landesgrenze Mecklenburg-Vorpommerns</b>	
5	<ul style="list-style-type: none"> <li>Die Zahl der Zuzüge über die Landesgrenze bleibt bis 2023 relativ konstant und nimmt anschließend bis 2030 um ca. 30% ab. Bis 2040 reduziert sich dieser Wert noch einmal um 45%, so dass 2040 mit nur noch 17.700 Zuzügen zu rechnen ist. Die Zahl der Fortzüge über die Landesgrenze bleibt ebenfalls bis 2023 relativ konstant und fällt bis 2030 um ca. 30%. Analog zu den Zuzügen fällt die Zahl der Fortzüge anschließend bis 2040 um ca. 50%.</li> </ul>
6	<ul style="list-style-type: none"> <li>Es wird angenommen, dass die Zahl der Zuzüge Schutzsuchender bis 2040 dauerhaft in einem Korridor zwischen 150.000 und 200.000 Personen liegen wird. Die Zahl der Zuzüge nach Mecklenburg-Vorpommern liegt zwischen 2017 und 2040 jährlich bei 4.000 Personen, d. h. auf dem Niveau des Jahres 2017.</li> </ul>

**Variante 3 (pessimistische Variante)**

<b>Modifikationen der Annahmen gegenüber Variante 2</b>	
<b>Geburten</b>	
1	<ul style="list-style-type: none"> <li>Die TFR verharrt bis 2040 bei 1,55 Geburten.</li> </ul>
2	<ul style="list-style-type: none"> <li>Das Maximum der altersspezifischen Fertilität verschiebt sich bis 2040 auf 32,3 Jahre.</li> </ul>
<b>Wanderungen über die Landesgrenze Mecklenburg-Vorpommerns</b>	
5	<ul style="list-style-type: none"> <li>Die Zahl der Zuzüge über die Landesgrenze nimmt bis 2040 um ca. 65% ab.</li> <li>Die Zahl der Fortzüge über die Landesgrenze nimmt außer bei Studierenden bis 2040 um ca. 65% ab.</li> </ul>
6	<ul style="list-style-type: none"> <li>Es wird angenommen, dass die Zahl der Zuzüge Schutzsuchender bis 2040 dauerhaft in einem Korridor zwischen 150.000 und 200.000 Personen liegen wird. Die Zahl der Zuzüge nach Mecklenburg-Vorpommern liegt zwischen 2017 und 2040 jährlich bei 3.000 Personen.</li> </ul>

**Anhang 2 –Datenblätter für die Varianten 1 bis 3**



5. Bevölkerungsprognose Mecklenburg-Vorpommern bis 2040 - Landesprognose - Bevölkerung insgesamt  
Variante 2

Merkmal	Ist 2014	Ist 2015	Ist 2016	Ist 2017	2018	2019	2020	2021	2022
<b>Bevölkerung</b>	<b>1.599.138</b>	<b>1.612.362</b>	<b>1.610.674</b>	<b>1.611.119</b>	<b>1.611.640</b>	<b>1.611.973</b>	<b>1.611.560</b>	<b>1.610.864</b>	<b>1.609.621</b>
Lebendgeborene	12.830	13.298	13.442	13.081	13.368	13.053	12.745	12.437	12.161
Gestorbene	18.918	20.315	20.445	20.736	21.280	21.425	21.706	21.840	22.015
<b>natürlicher Saldo</b>	<b>-6.088</b>	<b>-7.017</b>	<b>-7.003</b>	<b>-7.655</b>	<b>-7.912</b>	<b>-8.372</b>	<b>-8.961</b>	<b>-9.403</b>	<b>-9.854</b>
Wanderungen									
Fortzüge	20.589	38.249	46.961	36.747	36.109	36.106	36.102	36.095	36.074
Zuzüge	42.396	58.222	52.353	44.867	44.660	44.660	44.660	44.660	44.660
<b>Wanderungssaldo</b>	<b>21.807</b>	<b>19.973</b>	<b>5.392</b>	<b>8.120</b>	<b>8.551</b>	<b>8.554</b>	<b>8.558</b>	<b>8.565</b>	<b>8.586</b>
<b>Bev.entwicklung</b>	<b>15.719</b>	<b>12.956</b>	<b>-1.611</b>	<b>465</b>	<b>639</b>	<b>182</b>	<b>-403</b>	<b>-838</b>	<b>-1.268</b>
	Bevölkerung gesamt (Ist)				Bevölkerung gesamt (Prognose)				
0 b.u. 5	65.396	66.616	67.722	68.137	69.009	69.264	68.715	67.935	67.195
5 b.u.10	64.830	67.586	68.714	69.658	69.958	70.519	71.134	72.168	72.577
10 b.u.15	63.515	63.992	64.457	65.657	67.123	68.298	70.358	71.526	72.468
15 b.u.20	57.580	62.820	64.618	65.094	65.970	66.821	66.510	66.938	68.127
20 b.u.25	64.579	58.601	57.055	58.188	60.297	63.194	66.141	67.694	68.235
25 b.u.30	103.385	104.647	96.404	86.692	76.236	66.319	57.788	56.735	57.884
30 b.u.35	98.639	101.234	102.157	103.789	105.259	105.846	105.028	97.660	87.996
35 b.u.40	89.066	94.903	98.370	100.692	102.085	103.314	104.408	106.101	107.727
40 b.u.45	88.721	84.616	81.252	83.295	87.483	92.354	97.605	101.529	103.832
45 b.u.50	121.776	115.213	109.491	103.240	96.659	91.082	86.601	83.475	85.497
50 b.u.55	151.068	148.533	143.647	137.464	130.181	122.802	116.097	110.598	104.430
55 b.u.60	138.677	141.069	144.330	147.391	149.942	149.675	147.344	142.919	136.971
60 b.u.65	128.099	131.434	132.811	133.338	133.971	135.820	138.290	141.690	144.853
65 b.u.70	75.558	86.672	100.002	108.824	117.419	123.754	127.209	128.805	129.501
70 b.u.75	98.141	85.457	72.647	70.067	68.187	70.562	80.935	93.496	101.925
75 b.u.80	95.041	97.920	99.918	96.769	92.426	85.589	74.484	63.325	61.216
80 b.u.85	55.383	58.929	62.776	66.419	71.203	74.837	76.994	78.492	75.684
85 b.u.90	28.434	30.055	31.404	32.760	33.589	36.006	38.699	41.323	43.769
90 b.u.95	9.646	10.048	10.583	11.154	12.124	13.163	14.186	15.040	15.822
95 u.älter	1.604	2.017	2.316	2.491	2.519	2.754	3.034	3.415	3.912
0 b.u.20	251.321	261.014	265.511	268.546	272.060	274.902	276.717	278.567	280.367
20 b.u.60	855.911	848.816	832.706	820.751	808.142	794.586	781.012	766.711	752.572
60 u.älter	491.906	502.532	512.457	521.822	531.438	542.485	553.831	565.586	576.682
0 b.u.15	193.741	198.194	200.893	203.452	206.090	208.081	210.207	211.629	212.240
15 b.u.67	1.078.951	1.086.154	1.077.779	1.069.094	1.059.441	1.049.678	1.038.716	1.028.012	1.017.781
67 u.älter	326.446	328.014	332.002	338.573	346.109	354.214	362.637	371.223	379.600
15 b.u.45	501.970	506.821	499.856	497.750	497.330	497.848	497.480	496.657	493.801
20 b.u.30	167.964	163.248	153.459	144.880	136.533	129.513	123.929	124.429	126.119
0 b.u.1	12.865	13.461	13.441	13.109	13.570	13.257	12.949	12.643	12.368
1 b.u.3	25.910	26.488	27.251	27.671	27.274	27.416	27.566	26.951	26.337
3 b.u.6	39.999	40.645	40.503	41.110	41.921	42.667	42.759	42.830	42.649
6 b.u.10	51.452	53.608	55.241	55.905	56.202	56.443	56.575	57.679	58.418
10 b.u.16	75.734	77.135	77.475	78.403	80.233	81.796	83.373	84.968	86.407
16 b.u.19	35.017	37.500	38.833	39.608	39.701	39.485	39.962	40.230	40.556
18 b.u.21	31.584	36.042	37.553	38.720	39.783	40.584	40.679	40.480	40.967
19 b.u.26	95.236	90.825	83.295	82.966	84.438	87.687	90.950	93.361	95.037
18 b.u.30	189.555	188.010	178.787	170.609	163.359	156.708	150.545	151.143	153.585
30 b.u.45	276.426	280.753	281.779	287.776	294.827	301.514	307.041	305.290	299.555
45 b.u.67	576.981	579.333	577.923	571.344	562.111	551.830	541.236	531.355	523.980
75 u.älter	190.108	198.969	206.997	209.593	211.861	212.349	207.397	201.595	200.403

5. Bevölkerungsprognose Mecklenburg-Vorpommern bis 2040 - Landesprognose - Bevölkerung insgesamt  
 Variante 2

Merkmal	2023	2024	2025	2026	2027	2028	2029	2030	2031
Bevölkerung	1.607.421	1.604.621	1.601.285	1.597.106	1.593.006	1.588.537	1.584.063	1.579.231	1.573.574
Lebendgeborene	11.916	11.704	11.553	11.450	11.385	11.373	11.387	11.441	11.521
Gestorbene	22.097	22.122	22.200	22.218	22.220	22.181	22.100	22.031	21.873
natürlicher Saldo	-10.181	-10.418	-10.647	-10.768	-10.835	-10.808	-10.713	-10.590	-10.352
Wanderungen									
Fortzüge	34.712	32.809	31.307	29.889	28.395	27.596	26.578	25.472	20.198
Zuzüge	42.491	40.266	38.355	36.447	34.884	33.809	32.489	31.106	24.621
Wanderungssaldo	7.779	7.457	7.048	6.558	6.489	6.213	5.911	5.634	4.423
Bev.entwicklung	-2.402	-2.961	-3.599	-4.210	-4.346	-4.595	-4.802	-4.956	-5.929
	Bevölkerung gesamt (Prognose)								
0 b.u. 5	65.611	64.071	62.669	61.444	60.477	59.853	59.480	59.295	59.172
5 b.u.10	73.424	73.609	72.980	72.035	71.127	69.377	67.731	66.211	64.823
10 b.u.15	72.779	73.313	73.907	74.892	75.251	76.047	76.172	75.486	74.467
15 b.u.20	69.649	70.815	72.852	73.954	74.883	75.125	75.644	76.184	77.151
20 b.u.25	69.206	70.170	69.987	70.417	71.578	72.945	73.983	75.850	76.827
25 b.u.30	60.102	63.121	66.203	67.812	68.489	69.487	70.464	70.322	70.887
30 b.u.35	77.556	67.651	59.146	58.036	59.148	61.328	64.253	67.184	68.701
35 b.u.40	109.142	109.595	108.613	101.064	91.285	80.729	70.750	62.117	60.802
40 b.u.45	105.180	106.321	107.313	108.827	110.300	111.576	111.896	110.813	103.133
45 b.u.50	89.655	94.432	99.570	103.325	105.501	106.752	107.831	108.735	110.123
50 b.u.55	97.954	92.402	87.930	84.751	86.655	90.655	95.275	100.249	103.786
55 b.u.60	129.896	122.649	116.010	110.488	104.319	97.866	92.345	87.902	84.682
60 b.u.65	147.317	147.015	144.725	140.343	134.485	127.549	120.479	114.005	108.527
65 b.u.70	130.172	131.970	134.324	137.473	140.381	142.659	142.320	140.087	135.819
70 b.u.75	109.969	115.899	119.189	120.739	121.417	122.123	123.897	126.188	129.240
75 b.u.80	59.877	62.322	71.635	82.800	90.393	97.611	102.959	106.011	107.533
80 b.u.85	72.326	67.050	58.282	49.597	48.233	47.603	50.069	57.776	66.862
85 b.u.90	46.802	49.321	50.826	51.890	49.867	47.688	44.319	38.489	32.895
90 b.u.95	16.299	17.671	19.130	20.557	21.862	23.635	25.295	26.425	27.141
95 u.älter	4.505	5.224	5.994	6.662	7.355	7.929	8.901	9.902	11.003
0 b.u.20	281.463	281.808	282.408	282.325	281.738	280.402	279.027	277.176	275.613
20 b.u.60	738.691	726.341	714.772	704.720	697.275	691.338	686.797	683.172	678.941
60 u.älter	587.267	596.472	604.105	610.061	613.993	616.797	618.239	618.883	619.020
0 b.u.15	211.814	210.993	209.556	208.371	206.855	205.277	203.383	200.992	198.462
15 b.u.67	1.008.393	999.086	989.403	977.264	965.071	952.083	939.873	927.851	916.358
67 u.älter	387.214	394.542	402.326	411.471	421.080	431.177	440.807	450.388	458.754
15 b.u.45	490.835	487.673	484.114	480.110	475.683	471.190	466.990	462.470	457.501
20 b.u.30	129.308	133.291	136.190	138.229	140.067	142.432	144.447	146.172	147.714
0 b.u.1	12.010	11.788	11.640	11.533	11.472	11.459	11.473	11.524	11.572
1 b.u.3	25.738	25.069	24.454	24.042	23.764	23.566	23.484	23.464	23.461
3 b.u.6	42.476	41.500	40.539	39.481	38.533	37.724	37.167	36.777	36.436
6 b.u.10	58.811	59.323	59.016	58.423	57.835	56.481	55.087	53.741	52.526
10 b.u.16	87.359	87.970	88.984	89.482	90.123	90.912	91.354	91.121	90.029
16 b.u.19	41.012	42.570	43.767	44.892	44.897	45.097	44.883	45.464	46.231
18 b.u.21	41.317	41.706	42.143	43.639	44.789	45.877	45.855	46.021	45.827
19 b.u.26	96.450	97.399	98.298	98.908	100.473	102.289	104.151	105.060	106.715
18 b.u.30	156.732	160.667	164.477	167.611	170.157	172.982	174.923	176.425	178.249
30 b.u.45	291.878	283.567	275.072	267.927	260.733	253.633	246.899	240.114	232.636
45 b.u.67	517.558	511.413	505.289	497.154	489.388	480.893	472.883	465.381	458.857
75 u.älter	199.809	201.588	205.867	211.506	217.710	224.466	231.543	238.603	245.434

5. Bevölkerungsprognose Mecklenburg-Vorpommern bis 2040 - Landesprognose - Bevölkerung insgesamt  
 Variante 2

Merkmal	2032	2033	2034	2035	2036	2037	2038	2039	2040
<b>Bevölkerung</b>	<b>1.568.289</b>	<b>1.563.808</b>	<b>1.559.316</b>	<b>1.555.320</b>	<b>1.551.312</b>	<b>1.546.947</b>	<b>1.542.035</b>	<b>1.536.602</b>	<b>1.530.845</b>
Lebendgeborene	11.624	11.767	11.923	12.096	12.311	12.525	12.715	12.905	13.072
Gestorbene	21.827	21.496	21.666	21.819	22.069	22.445	22.717	23.368	23.664
<b>natürlicher Saldo</b>	<b>-10.203</b>	<b>-9.729</b>	<b>-9.743</b>	<b>-9.723</b>	<b>-9.758</b>	<b>-9.920</b>	<b>-10.002</b>	<b>-10.463</b>	<b>-10.592</b>
Wanderungen									
Fortzüge	19.884	18.950	17.989	17.264	16.524	15.514	14.630	13.689	12.841
Zuzüge	24.633	23.894	23.152	22.669	22.017	20.722	19.586	18.440	17.444
<b>Wanderungssaldo</b>	<b>4.749</b>	<b>4.944</b>	<b>5.163</b>	<b>5.405</b>	<b>5.493</b>	<b>5.208</b>	<b>4.956</b>	<b>4.751</b>	<b>4.603</b>
<b>Bev.entwicklung</b>	<b>-5.454</b>	<b>-4.785</b>	<b>-4.580</b>	<b>-4.318</b>	<b>-4.265</b>	<b>-4.712</b>	<b>-5.046</b>	<b>-5.712</b>	<b>-5.989</b>
	Bevölkerung gesamt (Prognose)								
0 b.u. 5	59.256	59.558	60.030	60.676	61.482	62.377	63.281	64.221	65.144
5 b.u.10	63.684	62.889	62.324	61.995	61.866	61.937	62.181	62.596	63.149
10 b.u.15	73.460	71.644	69.898	68.341	66.971	65.837	65.031	64.483	64.144
15 b.u.20	77.482	78.238	78.355	77.677	76.693	75.747	73.955	72.241	70.732
20 b.u.25	77.721	78.130	78.883	79.796	81.099	81.698	82.595	82.856	82.364
25 b.u.30	72.163	73.773	75.096	77.355	78.786	80.053	80.746	81.732	82.722
30 b.u.35	69.338	70.434	71.473	71.551	72.402	73.949	75.642	76.981	79.161
35 b.u.40	61.671	63.679	66.457	69.341	70.871	71.518	72.540	73.579	73.545
40 b.u.45	93.224	82.588	72.531	63.893	62.617	63.503	65.471	68.188	70.935
45 b.u.50	111.452	112.576	112.756	111.614	104.025	94.199	83.606	73.622	65.025
50 b.u.55	105.793	106.941	107.901	108.697	110.062	111.375	112.467	112.597	111.366
55 b.u.60	86.419	90.208	94.587	99.368	102.827	104.758	105.832	106.700	107.395
60 b.u.65	102.417	96.064	90.617	86.225	83.124	84.779	88.384	92.554	97.070
65 b.u.70	130.123	123.394	116.544	110.290	105.067	99.173	93.020	87.708	83.395
70 b.u.75	131.993	134.181	133.884	131.790	127.888	122.606	116.337	109.943	104.073
75 b.u.80	108.295	109.110	110.951	113.248	116.201	118.849	120.965	120.840	119.061
80 b.u.85	73.204	79.154	83.624	86.301	87.774	88.602	89.564	91.460	93.710
85 b.u.90	32.400	32.439	34.611	40.159	46.516	51.073	55.302	58.551	60.616
90 b.u.95	26.077	25.216	23.824	20.869	18.078	18.290	18.525	19.805	22.871
95 u.älter	12.117	13.592	14.970	16.134	16.963	16.624	16.591	15.945	14.367
0 b.u.20	273.882	272.329	270.607	268.689	267.012	265.898	264.448	263.541	263.169
20 b.u.60	677.781	678.329	679.684	681.615	682.689	681.053	678.899	676.255	672.513
60 u.älter	616.626	613.150	609.025	605.016	601.611	599.996	598.688	596.806	595.163
0 b.u.15	196.400	194.091	192.252	191.012	190.319	190.151	190.493	191.300	192.437
15 b.u.67	906.125	898.153	891.814	886.638	882.520	878.741	874.630	872.660	871.706
67 u.älter	465.764	471.564	475.250	477.670	478.473	478.055	476.912	472.642	466.702
15 b.u.45	451.599	446.842	442.795	439.613	442.468	446.468	450.949	455.577	459.459
20 b.u.30	149.884	151.903	153.979	157.151	159.885	161.751	163.341	164.588	165.086
0 b.u.1	11.680	11.824	11.980	12.156	12.371	12.583	12.774	12.964	13.128
1 b.u.3	23.534	23.693	23.941	24.249	24.586	24.967	25.374	25.764	26.126
3 b.u.6	36.231	36.156	36.195	36.377	36.675	37.074	37.517	38.021	38.572
6 b.u.10	51.495	50.774	50.238	49.889	49.716	49.690	49.797	50.068	50.467
10 b.u.16	88.651	87.249	85.148	83.245	81.518	80.038	78.820	77.998	77.455
16 b.u.19	46.916	46.940	46.937	46.640	46.368	45.345	44.301	43.186	42.188
18 b.u.21	46.439	47.251	48.024	48.121	48.154	47.901	47.644	46.660	45.745
19 b.u.26	108.079	109.442	110.775	112.124	112.718	114.101	114.737	115.064	114.783
18 b.u.30	180.741	183.535	186.038	188.806	191.609	193.560	194.478	195.047	194.919
30 b.u.45	224.233	216.701	210.461	204.785	205.890	208.970	213.653	218.748	223.641
45 b.u.67	454.526	451.311	449.019	447.025	440.052	432.273	423.681	417.083	412.247
75 u.älter	252.093	259.511	267.980	276.711	285.532	293.438	300.947	306.601	310.625

5. Bevölkerungsprognose Mecklenburg-Vorpommern bis 2040 - Landesprognose - Bevölkerung weiblich  
Variante 2

Merkmal	Ist 2014	Ist 2015	Ist 2016	Ist 2017	2018	2019	2020	2021	2022
<b>Bevölkerung</b>	<b>811.193</b>	<b>814.530</b>	<b>815.207</b>	<b>816.246</b>	<b>817.106</b>	<b>817.926</b>	<b>818.376</b>	<b>818.691</b>	<b>818.681</b>
Lebendgeborene	6.285	6.537	6.609	6.412	6.508	6.354	6.207	6.054	5.919
Gestorbene	9.260	9.897	10.027	10.052	10.570	10.581	10.736	10.774	10.889
<b>natürlicher Saldo</b>	<b>-2.975</b>	<b>-3.360</b>	<b>-3.418</b>	<b>-3.640</b>	<b>-4.062</b>	<b>-4.227</b>	<b>-4.529</b>	<b>-4.720</b>	<b>-4.970</b>
Wanderungen									
Fortzüge	9.134	16.875	18.678	15.458	15.101	15.100	15.095	15.094	15.097
Zuzüge	18.724	23.481	22.802	20.174	20.083	20.083	20.083	20.083	20.083
<b>Wanderungssaldo</b>	<b>9.590</b>	<b>6.606</b>	<b>4.124</b>	<b>4.716</b>	<b>4.982</b>	<b>4.983</b>	<b>4.988</b>	<b>4.989</b>	<b>4.986</b>
<b>Bev.entwicklung</b>	<b>6.615</b>	<b>3.246</b>	<b>706</b>	<b>1.076</b>	<b>920</b>	<b>756</b>	<b>459</b>	<b>269</b>	<b>16</b>
	Bevölkerung weiblich (Ist)				Bevölkerung weiblich (Prognose)				
0 b.u. 5	31.986	32.519	33.164	33.419	33.773	33.841	33.507	33.043	32.643
5 b.u.10	31.786	32.984	33.625	34.036	34.177	34.383	34.670	35.246	35.480
10 b.u.15	30.854	31.148	31.341	32.034	32.782	33.436	34.380	34.984	35.385
15 b.u.20	27.983	29.712	30.700	31.005	31.499	32.065	32.164	32.381	33.079
20 b.u.25	31.085	27.460	26.917	27.447	28.614	30.030	31.403	32.287	32.622
25 b.u.30	48.575	48.893	45.431	41.151	36.493	31.956	28.000	27.463	27.990
30 b.u.35	46.491	47.432	48.464	49.558	50.471	51.030	51.020	47.830	43.576
35 b.u.40	41.556	44.296	46.194	47.555	48.494	49.523	50.265	51.479	52.570
40 b.u.45	42.167	39.802	38.257	39.081	41.080	43.385	46.167	48.209	49.576
45 b.u.50	59.716	56.329	53.183	49.801	46.402	43.531	41.188	39.675	40.481
50 b.u.55	74.442	73.049	70.853	67.933	64.298	60.593	57.180	54.099	50.763
55 b.u.60	69.177	70.449	71.943	73.625	74.975	74.772	73.531	71.447	68.593
60 b.u.65	64.918	66.791	67.548	67.665	67.894	68.917	70.201	71.835	73.533
65 b.u.70	38.983	44.482	51.511	56.210	60.774	64.025	65.943	66.771	66.952
70 b.u.75	53.336	46.359	39.142	37.502	36.240	37.304	42.612	49.391	53.923
75 b.u.80	54.867	56.261	56.969	55.109	52.496	48.323	41.943	35.464	34.062
80 b.u.85	34.197	36.142	38.464	40.522	43.150	45.240	46.381	46.971	45.242
85 b.u.90	19.987	20.728	21.226	21.808	22.200	23.556	25.078	26.725	28.159
90 b.u.95	7.737	7.997	8.327	8.707	9.205	9.752	10.288	10.683	11.025
95 u.älter	1.350	1.697	1.948	2.078	2.089	2.264	2.455	2.708	3.027
0 b.u.20	122.609	126.363	128.830	130.494	132.231	133.725	134.721	135.654	136.587
20 b.u.60	413.209	407.710	401.242	396.151	390.827	384.820	378.754	372.489	366.171
60 u.älter	275.375	280.457	285.135	289.601	294.048	299.381	304.901	310.548	315.923
0 b.u.15	94.626	96.651	98.130	99.489	100.732	101.660	102.557	103.273	103.508
15 b.u.67	525.212	526.206	523.871	520.599	516.770	512.772	508.299	503.841	499.569
67 u.älter	191.355	191.673	193.206	196.158	199.604	203.494	207.520	211.577	215.604
15 b.u.45	237.857	237.595	235.963	235.797	236.651	237.989	239.019	239.649	239.413
20 b.u.30	79.660	76.353	72.348	68.598	65.107	61.986	59.403	59.750	60.612
0 b.u.1	6.310	6.593	6.619	6.415	6.608	6.456	6.308	6.156	6.021
1 b.u.3	12.685	12.971	13.351	13.590	13.363	13.352	13.391	13.091	12.788
3 b.u.6	19.594	19.774	19.728	20.080	20.538	20.913	20.934	20.905	20.738
6 b.u.10	25.183	26.165	27.091	27.370	27.441	27.503	27.544	28.137	28.576
10 b.u.16	36.828	37.439	37.589	38.125	39.152	39.996	40.802	41.448	42.176
16 b.u.19	16.984	17.787	18.444	18.797	18.891	18.940	19.251	19.585	19.677
18 b.u.21	15.291	16.789	17.770	18.378	18.937	19.314	19.407	19.459	19.770
19 b.u.26	45.703	42.529	39.317	39.253	40.009	41.642	43.308	44.458	45.458
18 b.u.30	90.097	87.852	84.379	80.852	77.811	74.942	72.126	72.595	73.924
30 b.u.45	130.214	131.530	132.915	136.194	140.045	143.938	147.452	147.518	145.722
45 b.u.67	287.355	288.611	287.908	284.802	280.119	274.783	269.280	264.192	260.156
75 u.älter	118.138	122.825	126.934	128.224	129.140	129.135	126.145	122.551	121.515

5. Bevölkerungsprognose Mecklenburg-Vorpommern bis 2040 - Landesprognose - Bevölkerung weiblich  
 Variante 2

Merkmal	2023	2024	2025	2026	2027	2028	2029	2030	2031
<b>Bevölkerung</b>	<b>818.042</b>	<b>817.091</b>	<b>815.861</b>	<b>814.186</b>	<b>812.471</b>	<b>810.587</b>	<b>808.698</b>	<b>806.542</b>	<b>803.931</b>
Lebendgeborene	5.799	5.700	5.626	5.573	5.544	5.537	5.547	5.572	5.609
Gestorbene	10.928	10.933	10.960	10.968	11.065	10.994	10.899	10.909	10.837
<b>natürlicher Saldo</b>	<b>-5.129</b>	<b>-5.233</b>	<b>-5.334</b>	<b>-5.395</b>	<b>-5.521</b>	<b>-5.457</b>	<b>-5.352</b>	<b>-5.337</b>	<b>-5.228</b>
Wanderungen									
Fortzüge	14.540	13.636	12.903	12.293	11.557	11.200	10.739	10.230	7.605
Zuzüge	18.996	17.896	16.953	16.061	15.294	14.769	14.121	13.427	10.176
<b>Wanderungssaldo</b>	<b>4.456</b>	<b>4.260</b>	<b>4.050</b>	<b>3.768</b>	<b>3.737</b>	<b>3.569</b>	<b>3.382</b>	<b>3.197</b>	<b>2.571</b>
<b>Bev.entwicklung</b>	<b>-673</b>	<b>-973</b>	<b>-1.284</b>	<b>-1.627</b>	<b>-1.784</b>	<b>-1.888</b>	<b>-1.970</b>	<b>-2.140</b>	<b>-2.657</b>
	Bevölkerung weiblich (Prognose)								
0 b.u. 5	31.859	31.096	30.417	29.827	29.369	29.071	28.891	28.786	28.720
5 b.u.10	35.832	35.877	35.500	34.954	34.491	33.651	32.863	32.149	31.502
10 b.u.15	35.530	35.723	35.996	36.552	36.759	37.084	37.101	36.697	36.115
15 b.u.20	33.860	34.503	35.428	36.002	36.410	36.512	36.698	36.941	37.474
20 b.u.25	33.149	33.774	33.913	34.097	34.762	35.423	35.951	36.769	37.261
25 b.u.30	29.130	30.535	31.907	32.756	33.106	33.623	34.230	34.354	34.551
30 b.u.35	38.881	34.250	30.205	29.528	29.961	31.057	32.353	33.601	34.326
35 b.u.40	53.440	53.911	53.797	50.456	46.063	41.233	36.516	32.369	31.580
40 b.u.45	50.495	51.478	52.168	53.292	54.311	55.126	55.550	55.383	51.981
45 b.u.50	42.460	44.732	47.467	49.438	50.734	51.592	52.536	53.176	54.228
50 b.u.55	47.384	44.501	42.134	40.576	41.334	43.260	45.466	48.138	50.006
55 b.u.60	64.996	61.306	57.877	54.739	51.337	47.905	44.990	42.607	41.002
60 b.u.65	74.849	74.613	73.364	71.255	68.398	64.816	61.156	57.742	54.592
65 b.u.70	67.197	68.192	69.432	70.974	72.570	73.809	73.541	72.285	70.181
70 b.u.75	58.296	61.418	63.280	64.096	64.277	64.544	65.534	66.756	68.262
75 b.u.80	33.059	34.193	39.129	45.367	49.590	53.643	56.543	58.286	59.094
80 b.u.85	43.113	39.743	34.465	29.168	28.167	27.562	28.793	33.075	38.380
85 b.u.90	29.916	31.442	32.287	32.753	31.451	29.988	27.733	24.024	20.382
90 b.u.95	11.234	12.056	12.947	13.827	14.572	15.580	16.536	17.144	17.490
95 u.älter	3.362	3.748	4.148	4.529	4.809	5.108	5.717	6.260	6.804
0 b.u.20	137.081	137.199	137.341	137.335	137.029	136.318	135.553	134.573	133.811
20 b.u.60	359.935	354.487	349.468	344.882	341.608	339.219	337.592	336.397	334.935
60 u.älter	321.026	325.405	329.052	331.969	333.834	335.050	335.553	335.572	335.185
0 b.u.15	103.221	102.696	101.913	101.333	100.619	99.806	98.855	97.632	96.337
15 b.u.67	495.619	491.824	487.683	482.076	476.386	470.410	464.683	458.996	453.593
67 u.älter	219.202	222.571	226.265	230.777	235.466	240.371	245.160	249.914	254.001
15 b.u.45	238.955	238.451	237.418	236.131	234.613	232.974	231.298	229.417	227.173
20 b.u.30	62.279	64.309	65.820	66.853	67.868	69.046	70.181	71.123	71.812
0 b.u.1	5.841	5.736	5.663	5.610	5.584	5.577	5.586	5.608	5.632
1 b.u.3	12.490	12.160	11.867	11.675	11.536	11.440	11.400	11.380	11.382
3 b.u.6	20.628	20.145	19.670	19.157	18.717	18.334	18.074	17.885	17.715
6 b.u.10	28.732	28.932	28.717	28.339	28.023	27.371	26.694	26.062	25.493
10 b.u.16	42.651	42.930	43.370	43.614	43.952	44.338	44.499	44.328	43.728
16 b.u.19	19.921	20.619	21.352	21.936	21.878	21.856	21.738	22.066	22.500
18 b.u.21	20.140	20.244	20.433	21.078	21.789	22.333	22.240	22.196	22.071
19 b.u.26	46.305	46.911	47.393	47.809	48.651	49.686	50.573	50.902	51.540
18 b.u.30	75.668	77.591	79.443	81.107	82.539	83.938	84.919	85.669	86.536
30 b.u.45	142.816	139.639	136.170	133.276	130.335	127.416	124.419	121.353	117.887
45 b.u.67	256.664	253.373	250.265	245.945	241.773	237.436	233.385	229.579	226.420
75 u.älter	120.684	121.182	122.976	125.644	128.589	131.881	135.322	138.789	142.150

5. Bevölkerungsprognose Mecklenburg-Vorpommern bis 2040 - Landesprognose - Bevölkerung weiblich  
Variante 2

Merkmal	2032	2033	2034	2035	2036	2037	2038	2039	2040
<b>Bevölkerung</b>	<b>801.555</b>	<b>799.647</b>	<b>797.761</b>	<b>796.142</b>	<b>794.550</b>	<b>792.681</b>	<b>790.574</b>	<b>788.104</b>	<b>785.345</b>
Lebendgeborene	5.660	5.731	5.806	5.889	5.996	6.101	6.189	6.283	6.363
Gestorbene	10.818	10.547	10.543	10.549	10.653	10.922	11.044	11.412	11.725
<b>natürlicher Saldo</b>	<b>-5.158</b>	<b>-4.816</b>	<b>-4.737</b>	<b>-4.660</b>	<b>-4.657</b>	<b>-4.821</b>	<b>-4.855</b>	<b>-5.129</b>	<b>-5.362</b>
Wanderungen									
Fortzüge	7.447	7.013	6.575	6.237	5.888	5.454	5.014	4.558	4.168
Zuzüge	10.202	9.827	9.474	9.234	8.948	8.349	7.814	7.219	6.746
<b>Wanderungssaldo</b>	<b>2.755</b>	<b>2.814</b>	<b>2.899</b>	<b>2.997</b>	<b>3.060</b>	<b>2.895</b>	<b>2.800</b>	<b>2.661</b>	<b>2.578</b>
<b>Bev.entwicklung</b>	<b>-2.403</b>	<b>-2.002</b>	<b>-1.838</b>	<b>-1.663</b>	<b>-1.597</b>	<b>-1.926</b>	<b>-2.055</b>	<b>-2.468</b>	<b>-2.784</b>
	Bevölkerung weiblich (Prognose)								
0 b.u. 5	28.762	28.916	29.142	29.455	29.846	30.282	30.717	31.176	31.630
5 b.u.10	30.973	30.598	30.321	30.155	30.102	30.146	30.282	30.493	30.780
10 b.u.15	35.608	34.740	33.909	33.178	32.533	31.993	31.607	31.337	31.168
15 b.u.20	37.660	37.967	37.987	37.584	37.026	36.548	35.683	34.856	34.164
20 b.u.25	37.643	37.830	38.126	38.561	39.266	39.601	40.002	40.114	39.836
25 b.u.30	35.226	35.972	36.592	37.624	38.338	38.894	39.205	39.608	40.066
30 b.u.35	34.568	35.071	35.653	35.796	36.077	36.813	37.565	38.149	39.083
35 b.u.40	31.873	32.841	34.040	35.216	35.942	36.159	36.587	37.133	37.182
40 b.u.45	47.514	42.620	37.828	33.653	32.864	33.165	34.106	35.281	36.419
45 b.u.50	55.158	55.880	56.226	56.003	52.620	48.163	43.262	38.461	34.267
50 b.u.55	51.220	52.038	52.925	53.509	54.550	55.454	56.164	56.487	56.205
55 b.u.60	41.695	43.536	45.638	48.219	50.053	51.216	51.961	52.788	53.309
60 b.u.65	51.180	47.738	44.823	42.423	40.842	41.494	43.264	45.281	47.761
65 b.u.70	67.354	63.831	60.216	56.857	53.790	50.446	47.068	44.178	41.791
70 b.u.75	69.778	70.953	70.690	69.488	67.505	64.804	61.436	57.975	54.745
75 b.u.80	59.338	59.675	60.690	61.912	63.392	64.855	65.992	65.799	64.724
80 b.u.85	42.047	45.521	48.038	49.598	50.364	50.662	51.082	52.120	53.329
85 b.u.90	19.901	19.747	20.941	24.177	28.051	30.824	33.393	35.278	36.516
90 b.u.95	16.766	16.105	15.154	13.132	11.291	11.267	11.378	12.237	14.062
95 u.älter	7.291	8.068	8.822	9.602	10.098	9.895	9.820	9.353	8.308
0 b.u.20	133.003	132.221	131.359	130.372	129.507	128.969	128.289	127.862	127.742
20 b.u.60	334.897	335.788	337.028	338.581	339.710	339.465	338.852	338.021	336.367
60 u.älter	333.655	331.638	329.374	327.189	325.333	324.247	323.433	322.221	321.236
0 b.u.15	95.343	94.254	93.372	92.788	92.481	92.421	92.606	93.006	93.578
15 b.u.67	448.776	444.957	441.866	439.458	437.676	436.081	434.503	433.889	433.854
67 u.älter	257.436	260.436	262.523	263.896	264.393	264.179	263.465	261.209	257.913
15 b.u.45	224.484	222.301	220.226	218.434	219.513	221.180	223.148	225.141	226.750
20 b.u.30	72.869	73.802	74.718	76.185	77.604	78.495	79.207	79.722	79.902
0 b.u.1	5.686	5.757	5.832	5.917	6.024	6.128	6.216	6.310	6.388
1 b.u.3	11.422	11.500	11.616	11.764	11.924	12.108	12.309	12.501	12.680
3 b.u.6	17.609	17.574	17.601	17.693	17.844	18.044	18.263	18.508	18.781
6 b.u.10	25.018	24.683	24.414	24.236	24.156	24.148	24.211	24.350	24.561
10 b.u.16	42.987	42.293	41.298	40.387	39.568	38.872	38.291	37.899	37.631
16 b.u.19	22.857	22.850	22.783	22.568	22.409	21.908	21.397	20.868	20.421
18 b.u.21	22.397	22.848	23.246	23.267	23.219	23.029	22.866	22.372	21.938
19 b.u.26	52.275	52.931	53.553	54.184	54.432	55.103	55.431	55.546	55.395
18 b.u.30	87.791	89.103	90.259	91.483	92.856	93.771	94.146	94.307	94.203
30 b.u.45	113.955	110.532	107.521	104.665	104.883	106.137	108.258	110.563	112.684
45 b.u.67	224.292	222.656	221.640	221.024	218.163	214.901	211.355	208.748	207.104
75 u.älter	145.343	149.116	153.645	158.421	163.196	167.503	171.665	174.787	176.939

5. Bevölkerungsprognose Mecklenburg-Vorpommern bis 2040 - Landesprognose - Bevölkerung männlich  
Variante 2

Merkmal	Ist 2014	Ist 2015	Ist 2016	Ist 2017	2018	2019	2020	2021	2022
<b>Bevölkerung</b>	<b>787.945</b>	<b>797.832</b>	<b>795.467</b>	<b>794.873</b>	<b>794.534</b>	<b>794.047</b>	<b>793.184</b>	<b>792.173</b>	<b>790.940</b>
Lebendgeborene	6.545	6.761	6.833	6.669	6.860	6.699	6.538	6.383	6.242
Gestorbene	9.658	10.418	10.418	10.684	10.710	10.844	10.970	11.066	11.126
<b>natürlicher Saldo</b>	<b>-3.113</b>	<b>-3.657</b>	<b>-3.585</b>	<b>-4.015</b>	<b>-3.850</b>	<b>-4.145</b>	<b>-4.432</b>	<b>-4.683</b>	<b>-4.884</b>
Wanderungen									
Fortzüge	11.455	21.374	28.283	21.289	21.008	21.006	21.007	21.001	20.977
Zuzüge	23.672	34.741	29.551	24.693	24.577	24.577	24.577	24.577	24.577
<b>Wanderungssaldo</b>	<b>12.217</b>	<b>13.367</b>	<b>1.268</b>	<b>3.404</b>	<b>3.569</b>	<b>3.571</b>	<b>3.570</b>	<b>3.576</b>	<b>3.600</b>
<b>Bev.entwicklung</b>	<b>9.104</b>	<b>9.710</b>	<b>-2.317</b>	<b>-611</b>	<b>-281</b>	<b>-574</b>	<b>-862</b>	<b>-1.107</b>	<b>-1.284</b>
	Bevölkerung männlich (Ist)				Bevölkerung männlich (Prognose)				
0 b.u. 5	33.410	34.097	34.558	34.718	35.236	35.423	35.208	34.892	34.552
5 b.u.10	33.044	34.602	35.089	35.622	35.781	36.136	36.464	36.922	37.097
10 b.u.15	32.661	32.844	33.116	33.623	34.341	34.862	35.978	36.542	37.083
15 b.u.20	29.597	33.108	33.918	34.089	34.471	34.756	34.346	34.557	35.048
20 b.u.25	33.494	31.141	30.138	30.741	31.683	33.164	34.738	35.407	35.613
25 b.u.30	54.810	55.754	50.973	45.541	39.743	34.363	29.788	29.272	29.894
30 b.u.35	52.148	53.802	53.693	54.231	54.788	54.816	54.008	49.830	44.420
35 b.u.40	47.510	50.607	52.176	53.137	53.591	53.791	54.143	54.622	55.157
40 b.u.45	46.554	44.814	42.995	44.214	46.403	48.969	51.438	53.320	54.256
45 b.u.50	62.060	58.884	56.308	53.439	50.257	47.551	45.413	43.800	45.016
50 b.u.55	76.626	75.484	72.794	69.531	65.883	62.209	58.917	56.499	53.667
55 b.u.60	69.500	70.620	72.387	73.766	74.967	74.903	73.813	71.472	68.378
60 b.u.65	63.181	64.643	65.263	65.673	66.077	66.903	68.089	69.855	71.320
65 b.u.70	36.575	42.190	48.491	52.614	56.645	59.729	61.266	62.034	62.549
70 b.u.75	44.805	39.098	33.505	32.565	31.947	33.258	38.323	44.105	48.002
75 b.u.80	40.174	41.659	42.949	41.660	39.930	37.266	32.541	27.861	27.154
80 b.u.85	21.186	22.787	24.312	25.897	28.053	29.597	30.613	31.521	30.442
85 b.u.90	8.447	9.327	10.178	10.952	11.389	12.450	13.621	14.598	15.610
90 b.u.95	1.909	2.051	2.256	2.447	2.919	3.411	3.898	4.357	4.797
95 u.älter	254	320	368	413	430	490	579	707	885
0 b.u.20	128.712	134.651	136.681	138.052	139.829	141.177	141.996	142.913	143.780
20 b.u.60	442.702	441.106	431.464	424.600	417.315	409.766	402.258	394.222	386.401
60 u.älter	216.531	222.075	227.322	232.221	237.390	243.104	248.930	255.038	260.759
0 b.u.15	99.115	101.543	102.763	103.963	105.358	106.421	107.650	108.356	108.732
15 b.u.67	553.739	559.948	553.908	548.495	542.671	536.906	530.417	524.171	518.212
67 u.älter	135.091	136.341	138.796	142.415	146.505	150.720	155.117	159.646	163.996
15 b.u.45	264.113	269.226	263.893	261.953	260.679	259.859	258.461	257.008	254.388
20 b.u.30	88.304	86.895	81.111	76.282	71.426	67.527	64.526	64.679	65.507
0 b.u.1	6.555	6.868	6.822	6.694	6.962	6.801	6.641	6.487	6.347
1 b.u.3	13.225	13.517	13.900	14.081	13.911	14.064	14.175	13.860	13.549
3 b.u.6	20.405	20.871	20.775	21.030	21.383	21.754	21.825	21.925	21.911
6 b.u.10	26.269	27.443	28.150	28.535	28.761	28.940	29.031	29.542	29.842
10 b.u.16	38.906	39.696	39.886	40.278	41.081	41.800	42.571	43.520	44.231
16 b.u.19	18.033	19.713	20.389	20.811	20.810	20.545	20.711	20.645	20.879
18 b.u.21	16.293	19.253	19.783	20.342	20.846	21.270	21.272	21.021	21.197
19 b.u.26	49.533	48.296	43.978	43.713	44.429	46.045	47.642	48.903	49.579
18 b.u.30	99.458	100.158	94.408	89.757	85.548	81.766	78.419	78.548	79.661
30 b.u.45	146.212	149.223	148.864	151.582	154.782	157.576	159.589	157.772	153.833
45 b.u.67	289.626	290.722	290.015	286.542	281.992	277.047	271.956	267.163	263.824
75 u.älter	71.970	76.144	80.063	81.369	82.721	83.214	81.252	79.044	78.888

5. Bevölkerungsprognose Mecklenburg-Vorpommern bis 2040 - Landesprognose - Bevölkerung männlich  
Variante 2

Merkmal	2023	2024	2025	2026	2027	2028	2029	2030	2031
Bevölkerung	789.379	787.530	785.424	782.920	780.535	777.950	775.365	772.689	769.643
Lebendgeborene	6.117	6.004	5.927	5.877	5.841	5.836	5.840	5.869	5.912
Gestorbene	11.169	11.189	11.240	11.250	11.155	11.187	11.201	11.122	11.036
natürlicher Saldo	-5.052	-5.185	-5.313	-5.373	-5.314	-5.351	-5.361	-5.253	-5.124
Wanderungen									
Fortzüge	20.172	19.173	18.404	17.596	16.838	16.396	15.839	15.242	12.593
Zuzüge	23.495	22.370	21.402	20.386	19.590	19.040	18.368	17.679	14.445
Wanderungssaldo	3.323	3.197	2.998	2.790	2.752	2.644	2.529	2.437	1.852
Bev.entwicklung	-1.729	-1.988	-2.315	-2.583	-2.562	-2.707	-2.832	-2.816	-3.272
	Bevölkerung männlich (Prognose)								
0 b.u. 5	33.752	32.975	32.252	31.617	31.108	30.782	30.589	30.509	30.452
5 b.u.10	37.592	37.732	37.480	37.081	36.636	35.726	34.868	34.062	33.321
10 b.u.15	37.249	37.590	37.911	38.340	38.492	38.963	39.071	38.789	38.352
15 b.u.20	35.789	36.312	37.424	37.952	38.473	38.613	38.946	39.243	39.677
20 b.u.25	36.057	36.396	36.074	36.320	36.816	37.522	38.032	39.081	39.566
25 b.u.30	30.972	32.586	34.296	35.056	35.383	35.864	36.234	35.968	36.336
30 b.u.35	38.675	33.401	28.941	28.508	29.187	30.271	31.900	33.583	34.375
35 b.u.40	55.702	55.684	54.816	50.608	45.222	39.496	34.234	29.748	29.222
40 b.u.45	54.685	54.843	55.145	55.535	55.989	56.450	56.346	55.430	51.152
45 b.u.50	47.195	49.700	52.103	53.887	54.767	55.160	55.295	55.559	55.895
50 b.u.55	50.570	47.901	45.796	44.175	45.321	47.395	49.809	52.111	53.780
55 b.u.60	64.900	61.343	58.133	55.749	52.982	49.961	47.355	45.295	43.680
60 b.u.65	72.468	72.402	71.361	69.088	66.087	62.733	59.323	56.263	53.935
65 b.u.70	62.975	63.778	64.892	66.499	67.811	68.850	68.779	67.802	65.638
70 b.u.75	51.673	54.481	55.909	56.643	57.140	57.579	58.363	59.432	60.978
75 b.u.80	26.818	28.129	32.506	37.433	40.803	43.968	46.416	47.725	48.439
80 b.u.85	29.213	27.307	23.817	20.429	20.066	20.041	21.276	24.701	28.482
85 b.u.90	16.886	17.879	18.539	19.137	18.416	17.700	16.586	14.465	12.513
90 b.u.95	5.065	5.615	6.183	6.730	7.290	8.055	8.759	9.281	9.651
95 u.älter	1.143	1.476	1.846	2.133	2.546	2.821	3.184	3.642	4.199
0 b.u.20	144.382	144.609	145.067	144.990	144.709	144.084	143.474	142.603	141.802
20 b.u.60	378.756	371.854	365.304	359.838	355.667	352.119	349.205	346.775	344.006
60 u.älter	266.241	271.067	275.053	278.092	280.159	281.747	282.686	283.311	283.835
0 b.u.15	108.593	108.297	107.643	107.038	106.236	105.471	104.528	103.360	102.125
15 b.u.67	512.774	507.262	501.720	495.188	488.685	481.673	475.190	468.855	462.765
67 u.älter	168.012	171.971	176.061	180.694	185.614	190.806	195.647	200.474	204.753
15 b.u.45	251.880	249.222	246.696	243.979	241.070	238.216	235.692	233.053	230.328
20 b.u.30	67.029	68.982	70.370	71.376	72.199	73.386	74.266	75.049	75.902
0 b.u.1	6.169	6.052	5.977	5.923	5.888	5.882	5.887	5.916	5.940
1 b.u.3	13.248	12.909	12.587	12.367	12.228	12.126	12.084	12.084	12.079
3 b.u.6	21.848	21.355	20.869	20.324	19.816	19.390	19.093	18.892	18.721
6 b.u.10	30.079	30.391	30.299	30.084	29.812	29.110	28.393	27.679	27.033
10 b.u.16	44.708	45.040	45.614	45.868	46.171	46.574	46.855	46.793	46.301
16 b.u.19	21.091	21.951	22.415	22.956	23.019	23.241	23.145	23.398	23.731
18 b.u.21	21.177	21.462	21.710	22.561	23.000	23.544	23.615	23.825	23.756
19 b.u.26	50.145	50.488	50.905	51.099	51.822	52.603	53.578	54.158	55.175
18 b.u.30	81.064	83.076	85.034	86.504	87.618	89.044	90.004	90.756	91.713
30 b.u.45	149.062	143.928	138.902	134.651	130.398	126.217	122.480	118.761	114.749
45 b.u.67	260.894	258.040	255.024	251.209	247.615	243.457	239.498	235.802	232.437
75 u.älter	79.125	80.406	82.891	85.862	89.121	92.585	96.221	99.814	103.284



5. Bevölkerungsprognose Mecklenburg-Vorpommern bis 2040 - Landesprognose - Bevölkerung männlich  
Variante 2

Merkmal	2032	2033	2034	2035	2036	2037	2038	2039	2040
<b>Bevölkerung</b>	<b>766.734</b>	<b>764.161</b>	<b>761.555</b>	<b>759.178</b>	<b>756.762</b>	<b>754.266</b>	<b>751.461</b>	<b>748.498</b>	<b>745.500</b>
Lebendgeborene	5.964	6.036	6.117	6.207	6.315	6.424	6.526	6.622	6.709
Gestorbene	11.009	10.949	11.123	11.270	11.416	11.523	11.673	11.956	11.939
<b>natürlicher Saldo</b>	<b>-5.045</b>	<b>-4.913</b>	<b>-5.006</b>	<b>-5.063</b>	<b>-5.101</b>	<b>-5.099</b>	<b>-5.147</b>	<b>-5.334</b>	<b>-5.230</b>
Wanderungen									
Fortzüge	12.437	11.937	11.414	11.027	10.636	10.060	9.616	9.131	8.673
Zuzüge	14.431	14.067	13.678	13.435	13.069	12.373	11.772	11.221	10.698
<b>Wanderungssaldo</b>	<b>1.994</b>	<b>2.130</b>	<b>2.264</b>	<b>2.408</b>	<b>2.433</b>	<b>2.313</b>	<b>2.156</b>	<b>2.090</b>	<b>2.025</b>
<b>Bev.entwicklung</b>	<b>-3.051</b>	<b>-2.783</b>	<b>-2.742</b>	<b>-2.655</b>	<b>-2.668</b>	<b>-2.786</b>	<b>-2.991</b>	<b>-3.244</b>	<b>-3.205</b>
	Bevölkerung männlich (Prognose)								
0 b.u. 5	30.494	30.642	30.888	31.221	31.636	32.095	32.564	33.045	33.514
5 b.u.10	32.711	32.291	32.003	31.840	31.764	31.791	31.899	32.103	32.369
10 b.u.15	37.852	36.904	35.989	35.163	34.438	33.844	33.424	33.146	32.976
15 b.u.20	39.822	40.271	40.368	40.093	39.667	39.199	38.272	37.385	36.568
20 b.u.25	40.078	40.300	40.757	41.235	41.833	42.097	42.593	42.742	42.528
25 b.u.30	36.937	37.801	38.504	39.731	40.448	41.159	41.541	42.124	42.656
30 b.u.35	34.770	35.363	35.820	35.755	36.325	37.136	38.077	38.832	40.078
35 b.u.40	29.798	30.838	32.417	34.125	34.929	35.359	35.953	36.446	36.363
40 b.u.45	45.710	39.968	34.703	30.240	29.753	30.338	31.365	32.907	34.516
45 b.u.50	56.294	56.696	56.530	55.611	51.405	46.036	40.344	35.161	30.758
50 b.u.55	54.573	54.903	54.976	55.188	55.512	55.921	56.303	56.110	55.161
55 b.u.60	44.724	46.672	48.949	51.149	52.774	53.542	53.871	53.912	54.086
60 b.u.65	51.237	48.326	45.794	43.802	42.282	43.285	45.120	47.273	49.309
65 b.u.70	62.769	59.563	56.328	53.433	51.277	48.727	45.952	43.530	41.604
70 b.u.75	62.215	63.228	63.194	62.302	60.383	57.802	54.901	51.968	49.328
75 b.u.80	48.957	49.435	50.261	51.336	52.809	53.994	54.973	55.041	54.337
80 b.u.85	31.157	33.633	35.586	36.703	37.410	37.940	38.482	39.340	40.381
85 b.u.90	12.499	12.692	13.670	15.982	18.465	20.249	21.909	23.273	24.100
90 b.u.95	9.311	9.111	8.670	7.737	6.787	7.023	7.147	7.568	8.809
95 u.älter	4.826	5.524	6.148	6.532	6.865	6.729	6.771	6.592	6.059
0 b.u.20	140.879	140.108	139.248	138.317	137.505	136.929	136.159	135.679	135.427
20 b.u.60	342.884	342.541	342.656	343.034	342.979	341.588	340.047	338.234	336.146
60 u.älter	282.971	281.512	279.651	277.827	276.278	275.749	275.255	274.585	273.927
0 b.u.15	101.057	99.837	98.880	98.224	97.838	97.730	97.887	98.294	98.859
15 b.u.67	457.349	453.196	449.948	447.180	444.844	442.660	440.127	438.771	437.852
67 u.älter	208.328	211.128	212.727	213.774	214.080	213.876	213.447	211.433	208.789
15 b.u.45	227.115	224.541	222.569	221.179	222.955	225.288	227.801	230.436	232.709
20 b.u.30	77.015	78.101	79.261	80.966	82.281	83.256	84.134	84.866	85.184
0 b.u.1	5.994	6.067	6.148	6.239	6.347	6.455	6.558	6.654	6.740
1 b.u.3	12.112	12.193	12.325	12.485	12.662	12.859	13.065	13.263	13.446
3 b.u.6	18.622	18.582	18.594	18.684	18.831	19.030	19.254	19.513	19.791
6 b.u.10	26.477	26.091	25.824	25.653	25.560	25.542	25.586	25.718	25.906
10 b.u.16	45.664	44.956	43.850	42.858	41.950	41.166	40.529	40.099	39.824
16 b.u.19	24.059	24.090	24.154	24.072	23.959	23.437	22.904	22.318	21.767
18 b.u.21	24.042	24.403	24.778	24.854	24.935	24.872	24.778	24.288	23.807
19 b.u.26	55.804	56.511	57.222	57.940	58.286	58.998	59.306	59.518	59.388
18 b.u.30	92.950	94.432	95.779	97.323	98.753	99.789	100.332	100.740	100.716
30 b.u.45	110.278	106.169	102.940	100.120	101.007	102.833	105.395	108.185	110.957
45 b.u.67	230.234	228.655	227.379	226.001	221.889	217.372	212.326	208.335	205.143
75 u.älter	106.750	110.395	114.335	118.290	122.336	125.935	129.282	131.814	133.686

5. Bevölkerungsprognose Mecklenburg-Vorpommern bis 2040 - Landesprognose - Bevölkerung insgesamt  
 Variante 1

Merkmal	Ist 2014	Ist 2015	Ist 2016	Ist 2017	2018	2019	2020	2021	2022
<b>Bevölkerung</b>	<b>1.599.138</b>	<b>1.612.362</b>	<b>1.610.674</b>	<b>1.611.119</b>	<b>1.612.262</b>	<b>1.613.231</b>	<b>1.613.430</b>	<b>1.613.329</b>	<b>1.612.680</b>
Lebendgeborene	12.830	13.298	13.442	13.081	13.765	13.465	13.137	12.830	12.544
Gestorbene	18.918	20.315	20.445	20.736	21.282	21.426	21.706	21.840	22.020
<b>natürlicher Saldo</b>	<b>-6.088</b>	<b>-7.017</b>	<b>-7.003</b>	<b>-7.655</b>	<b>-7.517</b>	<b>-7.961</b>	<b>-8.569</b>	<b>-9.010</b>	<b>-9.476</b>
Wanderungen									
Fortzüge	20.589	38.249	46.961	36.747	36.109	36.106	36.102	36.096	36.075
Zuzüge	42.396	58.222	52.353	44.867	44.887	44.887	44.887	44.887	44.887
<b>Wanderungssaldo</b>	<b>21.807</b>	<b>19.973</b>	<b>5.392</b>	<b>8.120</b>	<b>8.778</b>	<b>8.781</b>	<b>8.785</b>	<b>8.791</b>	<b>8.812</b>
<b>Bev.entwicklung</b>	<b>15.719</b>	<b>12.956</b>	<b>-1.611</b>	<b>465</b>	<b>1.261</b>	<b>820</b>	<b>216</b>	<b>-219</b>	<b>-664</b>
	Bevölkerung gesamt (Ist)				Bevölkerung gesamt (Prognose)				
0 b.u. 5	65.396	66.616	67.722	68.137	69.410	70.080	69.925	69.539	69.179
5 b.u.10	64.830	67.586	68.714	69.658	69.959	70.523	71.143	72.182	72.597
10 b.u.15	63.515	63.992	64.457	65.657	67.123	68.298	70.358	71.526	72.469
15 b.u.20	57.580	62.820	64.618	65.094	65.986	66.845	66.536	66.965	68.148
20 b.u.25	64.579	58.601	57.055	58.188	60.388	63.369	66.393	67.995	68.576
25 b.u.30	103.385	104.647	96.404	86.692	76.303	66.456	57.996	57.019	58.247
30 b.u.35	98.639	101.234	102.157	103.789	105.285	105.905	105.126	97.799	88.194
35 b.u.40	89.066	94.903	98.370	100.692	102.094	103.334	104.439	106.144	107.792
40 b.u.45	88.721	84.616	81.252	83.295	87.487	92.363	97.621	101.553	103.863
45 b.u.50	121.776	115.213	109.491	103.240	96.663	91.089	86.610	83.487	85.513
50 b.u.55	151.068	148.533	143.647	137.464	130.183	122.807	116.105	110.609	104.444
55 b.u.60	138.677	141.069	144.330	147.391	149.943	149.677	147.348	142.926	136.979
60 b.u.65	128.099	131.434	132.811	133.338	133.971	135.820	138.290	141.690	144.853
65 b.u.70	75.558	86.672	100.002	108.824	117.419	123.754	127.209	128.805	129.501
70 b.u.75	98.141	85.457	72.647	70.067	68.187	70.562	80.935	93.496	101.925
75 b.u.80	95.041	97.920	99.918	96.769	92.426	85.589	74.483	63.324	61.216
80 b.u.85	55.383	58.929	62.776	66.419	71.203	74.837	76.994	78.492	75.683
85 b.u.90	28.434	30.055	31.404	32.760	33.589	36.006	38.699	41.323	43.769
90 b.u.95	9.646	10.048	10.583	11.154	12.124	13.163	14.186	15.040	15.829
95 u.älter	1.604	2.017	2.316	2.491	2.519	2.754	3.034	3.415	3.903
0 b.u.20	251.321	261.014	265.511	268.546	272.478	275.746	277.962	280.212	282.393
20 b.u.60	855.911	848.816	832.706	820.751	808.346	795.000	781.638	767.532	753.608
60 u.älter	491.906	502.532	512.457	521.822	531.438	542.485	553.830	565.585	576.679
0 b.u.15	193.741	198.194	200.893	203.452	206.492	208.901	211.426	213.247	214.245
15 b.u.67	1.078.951	1.086.154	1.077.779	1.069.094	1.059.661	1.050.116	1.039.368	1.028.860	1.018.838
67 u.älter	326.446	328.014	332.002	338.573	346.109	354.214	362.636	371.222	379.597
15 b.u.45	501.970	506.821	499.856	497.750	497.543	498.272	498.111	497.475	494.820
20 b.u.30	167.964	163.248	153.459	144.880	136.691	129.825	124.389	125.014	126.823
0 b.u.1	12.865	13.461	13.441	13.109	13.965	13.668	13.341	13.036	12.750
1 b.u.3	25.910	26.488	27.251	27.671	27.276	27.815	28.376	27.757	27.123
3 b.u.6	39.999	40.645	40.503	41.110	41.925	42.675	42.771	43.239	43.471
6 b.u.10	51.452	53.608	55.241	55.905	56.203	56.445	56.580	57.689	58.432
10 b.u.16	75.734	77.135	77.475	78.403	80.233	81.796	83.373	84.968	86.408
16 b.u.19	35.017	37.500	38.833	39.608	39.707	39.495	39.974	40.242	40.564
18 b.u.21	31.584	36.042	37.553	38.720	39.817	40.634	40.738	40.536	41.019
19 b.u.26	95.236	90.825	83.295	82.966	84.555	87.909	91.261	93.735	95.469
18 b.u.30	189.555	188.010	178.787	170.609	163.530	157.040	151.027	151.750	154.306
30 b.u.45	276.426	280.753	281.779	287.776	294.866	301.602	307.186	305.496	299.849
45 b.u.67	576.981	579.333	577.923	571.344	562.118	551.844	541.257	531.385	524.018
75 u.älter	190.108	198.969	206.997	209.593	211.861	212.349	207.396	201.594	200.400

5. Bevölkerungsprognose Mecklenburg-Vorpommern bis 2040 - Landesprognose - Bevölkerung insgesamt  
 Variante 1

Merkmal	2023	2024	2025	2026	2027	2028	2029	2030	2031
<b>Bevölkerung</b>	<b>1.615.079</b>	<b>1.616.853</b>	<b>1.618.119</b>	<b>1.618.552</b>	<b>1.619.031</b>	<b>1.619.107</b>	<b>1.619.034</b>	<b>1.618.632</b>	<b>1.617.173</b>
Lebendgeborene	12.304	12.106	11.948	11.832	11.764	11.743	11.739	11.794	11.858
Gestorbene	22.152	22.255	22.328	22.387	22.480	22.466	22.475	22.399	22.433
<b>natürlicher Saldo</b>	<b>-9.848</b>	<b>-10.149</b>	<b>-10.380</b>	<b>-10.555</b>	<b>-10.716</b>	<b>-10.723</b>	<b>-10.736</b>	<b>-10.605</b>	<b>-10.575</b>
Wanderungen									
Fortzüge	34.713	32.805	31.304	29.879	28.374	27.580	26.553	25.452	20.181
Zuzüge	42.718	40.493	38.582	36.674	35.111	34.036	32.716	31.333	24.848
<b>Wanderungssaldo</b>	<b>8.005</b>	<b>7.688</b>	<b>7.278</b>	<b>6.795</b>	<b>6.737</b>	<b>6.456</b>	<b>6.163</b>	<b>5.881</b>	<b>4.667</b>
<b>Bev.entwicklung</b>	<b>-1.843</b>	<b>-2.461</b>	<b>-3.102</b>	<b>-3.760</b>	<b>-3.979</b>	<b>-4.267</b>	<b>-4.573</b>	<b>-4.724</b>	<b>-5.908</b>
	Bevölkerung gesamt (Prognose)								
0 b.u. 5	68.220	67.204	66.236	65.299	64.494	63.858	63.441	63.219	63.049
5 b.u.10	74.087	74.991	75.138	75.050	75.045	73.932	72.815	71.732	70.636
10 b.u.15	72.948	73.660	74.413	75.590	76.177	77.611	78.460	78.556	78.405
15 b.u.20	69.651	70.862	72.966	74.173	75.217	75.625	76.291	76.974	78.104
20 b.u.25	69.114	69.816	69.518	69.974	71.212	72.597	73.675	75.499	76.486
25 b.u.30	59.972	62.311	64.647	65.601	65.811	66.463	67.236	67.117	67.757
30 b.u.35	78.071	68.378	59.926	58.682	59.459	61.188	63.486	65.697	66.566
35 b.u.40	109.810	110.854	110.499	103.455	94.104	83.870	74.112	65.584	64.189
40 b.u.45	105.577	107.150	108.631	110.685	112.729	114.603	115.528	115.058	107.895
45 b.u.50	90.103	95.271	100.782	104.876	107.377	108.987	110.493	111.894	113.820
50 b.u.55	98.441	93.361	89.325	86.546	88.852	93.275	98.272	103.603	107.484
55 b.u.60	130.441	123.726	117.626	112.687	107.074	101.087	96.033	92.017	89.183
60 b.u.65	147.953	148.226	146.426	142.513	137.134	130.723	124.175	118.218	113.302
65 b.u.70	130.625	132.983	135.990	139.821	143.362	146.258	146.461	144.700	140.882
70 b.u.75	110.091	116.167	119.650	121.454	122.498	123.615	125.934	128.844	132.526
75 b.u.80	59.829	62.284	71.627	82.818	90.465	97.786	103.252	106.479	108.240
80 b.u.85	72.273	66.928	58.102	49.371	47.993	47.341	49.819	57.534	66.626
85 b.u.90	46.967	49.630	51.225	52.340	50.320	48.142	44.711	38.846	33.203
90 b.u.95	16.392	17.792	19.350	20.843	22.250	24.106	25.824	26.970	27.652
95 u.älter	4.514	5.259	6.042	6.774	7.458	8.040	9.016	10.091	11.168
0 b.u.20	284.906	286.717	288.753	290.112	290.933	291.026	291.007	290.481	290.194
20 b.u.60	741.529	730.867	720.954	712.506	706.618	702.070	698.835	696.469	693.380
60 u.älter	588.644	599.269	608.412	615.934	621.480	626.011	629.192	631.682	633.599
0 b.u.15	215.255	215.855	215.787	215.939	215.716	215.401	214.716	213.507	212.090
15 b.u.67	1.012.119	1.005.402	998.263	988.572	978.729	968.002	957.965	948.055	938.598
67 u.älter	387.705	395.596	404.069	414.041	424.586	435.704	446.353	457.070	466.485
15 b.u.45	492.195	489.371	486.187	482.570	478.532	474.346	470.328	465.929	460.997
20 b.u.30	129.086	132.127	134.165	135.575	137.023	139.060	140.911	142.616	144.243
0 b.u.1	12.557	12.349	12.194	12.074	12.010	11.989	11.984	12.036	12.069
1 b.u.3	26.776	26.395	25.968	25.566	25.266	25.057	24.968	24.916	24.888
3 b.u.6	43.942	43.305	42.686	42.055	41.417	40.784	40.225	39.819	39.465
6 b.u.10	59.032	60.146	60.526	60.654	60.846	59.960	59.079	58.180	57.263
10 b.u.16	87.521	88.341	89.560	90.268	91.182	92.634	93.842	94.417	94.246
16 b.u.19	41.028	42.578	43.808	45.005	45.111	45.416	45.279	45.957	46.807
18 b.u.21	41.335	41.714	42.185	43.656	44.840	45.964	46.009	46.260	46.141
19 b.u.26	96.332	96.873	97.538	98.075	99.693	101.563	103.486	104.481	106.128
18 b.u.30	156.519	159.523	162.468	164.978	167.140	169.715	171.531	173.069	175.016
30 b.u.45	293.458	286.382	279.056	272.822	266.292	259.661	253.126	246.339	238.650
45 b.u.67	519.924	516.031	512.076	506.002	500.197	493.656	487.637	482.126	477.601
75 u.älter	199.975	201.893	206.346	212.146	218.486	225.415	232.622	239.920	246.889

5. Bevölkerungsprognose Mecklenburg-Vorpommern bis 2040 - Landesprognose - Bevölkerung insgesamt  
 Variante 1

Merkmal	2032	2033	2034	2035	2036	2037	2038	2039	2040
<b>Bevölkerung</b>	<b>1.616.201</b>	<b>1.615.716</b>	<b>1.615.002</b>	<b>1.615.078</b>	<b>1.614.833</b>	<b>1.614.508</b>	<b>1.613.641</b>	<b>1.612.084</b>	<b>1.613.089</b>
Lebendgeborene	11.957	12.077	12.225	12.388	12.451	12.647	12.849	13.039	13.224
Gestorbene	22.242	22.189	22.525	22.400	22.797	22.878	23.209	24.036	24.195
<b>natürlicher Saldo</b>	<b>-10.285</b>	<b>-10.112</b>	<b>-10.300</b>	<b>-10.012</b>	<b>-10.346</b>	<b>-10.231</b>	<b>-10.360</b>	<b>-10.997</b>	<b>-10.971</b>
Wanderungen									
Fortzüge	19.864	18.931	17.986	17.264	16.504	15.513	14.632	13.687	12.833
Zuzüge	24.860	24.121	23.379	22.896	22.244	20.949	19.813	18.667	17.671
<b>Wanderungssaldo</b>	<b>4.996</b>	<b>5.190</b>	<b>5.393</b>	<b>5.632</b>	<b>5.740</b>	<b>5.436</b>	<b>5.181</b>	<b>4.980</b>	<b>4.838</b>
<b>Bev.entwicklung</b>	<b>-5.289</b>	<b>-4.922</b>	<b>-4.907</b>	<b>-4.380</b>	<b>-4.606</b>	<b>-4.795</b>	<b>-5.179</b>	<b>-6.017</b>	<b>-6.133</b>
	Bevölkerung gesamt (Prognose)								
0 b.u. 5	63.082	63.324	63.760	64.347	64.955	65.639	66.361	67.119	68.086
5 b.u.10	69.667	68.878	68.268	67.909	67.733	67.762	67.953	68.342	69.012
10 b.u.15	78.312	77.137	75.923	74.807	73.735	72.783	71.990	71.398	71.161
15 b.u.20	78.634	80.022	80.855	80.951	80.823	80.759	79.598	78.415	77.519
20 b.u.25	77.413	77.893	78.719	79.721	81.149	81.925	83.420	84.375	84.965
25 b.u.30	69.060	70.662	71.965	74.114	75.521	76.820	77.605	78.688	80.186
30 b.u.35	66.751	67.480	68.340	68.465	69.371	70.939	72.638	73.982	76.427
35 b.u.40	64.788	66.378	68.532	70.688	71.587	71.759	72.398	73.300	73.553
40 b.u.45	98.401	88.094	78.261	69.740	68.406	69.029	70.594	72.705	74.991
45 b.u.50	115.733	117.463	118.244	117.698	110.586	101.151	90.889	81.129	72.755
50 b.u.55	109.830	111.346	112.733	114.029	115.925	117.807	119.483	120.194	119.604
55 b.u.60	91.305	95.513	100.271	105.423	109.232	111.497	112.943	114.229	115.479
60 b.u.65	107.733	101.829	96.839	92.856	90.129	92.174	96.205	100.754	105.691
65 b.u.70	135.645	129.415	123.064	117.305	112.627	107.262	101.552	96.687	92.867
70 b.u.75	135.878	138.641	138.857	137.220	133.733	128.887	123.091	117.177	111.808
75 b.u.80	109.323	110.519	112.845	115.688	119.222	122.413	125.065	125.395	124.113
80 b.u.85	73.027	79.056	83.619	86.443	88.112	89.233	90.506	92.815	95.572
85 b.u.90	32.687	32.737	34.929	40.456	46.812	51.409	55.716	59.014	61.229
90 b.u.95	26.647	25.699	24.131	21.340	18.521	18.666	18.962	20.394	23.468
95 u. älter	12.285	13.630	14.847	15.878	16.654	16.594	16.672	15.972	14.603
0 b.u.20	289.695	289.361	288.806	288.014	287.246	286.943	285.902	285.274	285.778
20 b.u.60	693.281	694.829	697.065	699.878	701.777	700.927	699.970	698.602	697.960
60 u. älter	633.225	631.526	629.131	627.186	625.810	626.638	627.769	628.208	629.351
0 b.u.15	211.061	209.339	207.951	207.063	206.423	206.184	206.304	206.859	208.259
15 b.u.67	930.348	924.684	920.632	917.714	915.868	914.353	912.615	912.994	916.379
67 u. älter	474.792	481.693	486.419	490.301	492.542	493.971	494.722	492.231	488.451
15 b.u.45	455.047	450.529	446.672	443.679	446.857	451.231	456.253	461.465	467.641
20 b.u.30	146.473	148.555	150.684	153.835	156.670	158.745	161.025	163.063	165.151
0 b.u.1	12.172	12.293	12.441	12.606	12.671	12.865	13.067	13.258	13.437
1 b.u.3	24.947	25.094	25.325	25.598	25.907	26.127	26.363	26.740	27.190
3 b.u.6	39.227	39.124	39.123	39.298	39.560	39.932	40.334	40.659	41.168
6 b.u.10	56.403	55.691	55.139	54.754	54.550	54.477	54.550	54.804	55.303
10 b.u.16	93.866	93.541	92.096	90.714	89.421	88.251	87.215	86.366	85.981
16 b.u.19	47.610	47.784	48.353	48.701	49.060	48.366	47.669	46.988	46.381
18 b.u.21	46.794	47.669	48.557	48.802	49.409	49.780	50.139	49.482	49.015
19 b.u.26	107.478	108.926	110.370	111.864	112.689	114.700	116.079	117.189	118.262
18 b.u.30	177.607	180.529	183.156	186.040	189.464	192.167	193.970	195.544	197.337
30 b.u.45	229.940	221.952	215.133	208.893	209.364	211.727	215.630	219.987	224.971
45 b.u.67	475.301	474.155	473.960	474.035	469.011	463.122	456.362	451.529	448.738
75 u. älter	253.969	261.641	270.371	279.805	289.321	298.315	306.921	313.590	318.985

5. Bevölkerungsprognose Mecklenburg-Vorpommern bis 2040 - Landesprognose - Bevölkerung weiblich  
 Variante 1

Merkmal	Ist 2014	Ist 2015	Ist 2016	Ist 2017	2018	2019	2020	2021	2022
<b>Bevölkerung</b>	<b>811.193</b>	<b>814.530</b>	<b>815.207</b>	<b>816.246</b>	<b>817.389</b>	<b>818.510</b>	<b>819.242</b>	<b>819.840</b>	<b>820.110</b>
Lebendgeborene	6.285	6.537	6.609	6.412	6.696	6.559	6.395	6.246	6.106
Gestorbene	9.260	9.897	10.027	10.052	10.571	10.582	10.736	10.774	10.891
<b>natürlicher Saldo</b>	<b>-2.975</b>	<b>-3.360</b>	<b>-3.418</b>	<b>-3.640</b>	<b>-3.875</b>	<b>-4.023</b>	<b>-4.341</b>	<b>-4.528</b>	<b>-4.785</b>
Wanderungen									
Fortzüge	9.134	16.875	18.678	15.458	15.101	15.100	15.095	15.094	15.097
Zuzüge	18.724	23.481	22.802	20.174	20.179	20.179	20.179	20.179	20.179
<b>Wanderungssaldo</b>	<b>9.590</b>	<b>6.606</b>	<b>4.124</b>	<b>4.716</b>	<b>5.078</b>	<b>5.079</b>	<b>5.084</b>	<b>5.085</b>	<b>5.082</b>
<b>Bev.entwicklung</b>	<b>6.615</b>	<b>3.246</b>	<b>706</b>	<b>1.076</b>	<b>1.203</b>	<b>1.056</b>	<b>743</b>	<b>557</b>	<b>297</b>
	Bevölkerung weiblich (Ist)				Bevölkerung weiblich (Prognose)				
0 b.u. 5	31.986	32.519	33.164	33.419	33.965	34.240	34.096	33.826	33.612
5 b.u.10	31.786	32.984	33.625	34.036	34.178	34.387	34.678	35.258	35.497
10 b.u.15	30.854	31.148	31.341	32.034	32.782	33.436	34.380	34.984	35.386
15 b.u.20	27.983	29.712	30.700	31.005	31.504	32.070	32.168	32.384	33.078
20 b.u.25	31.085	27.460	26.917	27.447	28.661	30.121	31.533	32.445	32.798
25 b.u.30	48.575	48.893	45.431	41.151	36.520	32.015	28.091	27.588	28.158
30 b.u.35	46.491	47.432	48.464	49.558	50.479	51.051	51.056	47.883	43.654
35 b.u.40	41.556	44.296	46.194	47.555	48.495	49.524	50.268	51.487	52.583
40 b.u.45	42.167	39.802	38.257	39.081	41.080	43.385	46.167	48.209	49.577
45 b.u.50	59.716	56.329	53.183	49.801	46.403	43.533	41.191	39.679	40.486
50 b.u.55	74.442	73.049	70.853	67.933	64.299	60.595	57.183	54.102	50.766
55 b.u.60	69.177	70.449	71.943	73.625	74.975	74.772	73.531	71.448	68.595
60 b.u.65	64.918	66.791	67.548	67.665	67.894	68.917	70.201	71.835	73.533
65 b.u.70	38.983	44.482	51.511	56.210	60.774	64.025	65.943	66.771	66.952
70 b.u.75	53.336	46.359	39.142	37.502	36.240	37.304	42.612	49.391	53.923
75 b.u.80	54.867	56.261	56.969	55.109	52.496	48.323	41.942	35.463	34.062
80 b.u.85	34.197	36.142	38.464	40.522	43.150	45.240	46.381	46.971	45.241
85 b.u.90	19.987	20.728	21.226	21.808	22.200	23.556	25.078	26.725	28.159
90 b.u.95	7.737	7.997	8.327	8.707	9.205	9.752	10.288	10.683	11.032
95 u.älter	1.350	1.697	1.948	2.078	2.089	2.264	2.455	2.708	3.018
0 b.u.20	122.609	126.363	128.830	130.494	132.429	134.133	135.322	136.452	137.573
20 b.u.60	413.209	407.710	401.242	396.151	390.912	384.996	379.020	372.841	366.617
60 u.älter	275.375	280.457	285.135	289.601	294.048	299.381	304.900	310.547	315.920
0 b.u.15	94.626	96.651	98.130	99.489	100.925	102.063	103.154	104.068	104.495
15 b.u.67	525.212	526.206	523.871	520.599	516.860	512.953	508.569	504.196	500.014
67 u.älter	191.355	191.673	193.206	196.158	199.604	203.494	207.519	211.576	215.601
15 b.u.45	237.857	237.595	235.963	235.797	236.739	238.166	239.283	239.996	239.848
20 b.u.30	79.660	76.353	72.348	68.598	65.181	62.136	59.624	60.033	60.956
0 b.u.1	6.310	6.593	6.619	6.415	6.795	6.660	6.496	6.348	6.208
1 b.u.3	12.685	12.971	13.351	13.590	13.365	13.543	13.786	13.487	13.171
3 b.u.6	19.594	19.774	19.728	20.080	20.541	20.919	20.943	21.103	21.142
6 b.u.10	25.183	26.165	27.091	27.370	27.442	27.505	27.549	28.146	28.588
10 b.u.16	36.828	37.439	37.589	38.125	39.152	39.996	40.802	41.448	42.177
16 b.u.19	16.984	17.787	18.444	18.797	18.891	18.940	19.252	19.583	19.675
18 b.u.21	15.291	16.789	17.770	18.378	18.952	19.335	19.427	19.475	19.783
19 b.u.26	45.703	42.529	39.317	39.253	40.066	41.751	43.461	44.647	45.675
18 b.u.30	90.097	87.852	84.379	80.852	77.890	75.097	72.351	72.881	74.267
30 b.u.45	130.214	131.530	132.915	136.194	140.054	143.960	147.491	147.579	145.814
45 b.u.67	287.355	288.611	287.908	284.802	280.121	274.787	269.286	264.200	260.166
75 u.älter	118.138	122.825	126.934	128.224	129.140	129.135	126.144	122.550	121.512

5. Bevölkerungsprognose Mecklenburg-Vorpommern bis 2040 - Landesprognose - Bevölkerung weiblich  
Variante 1

Merkmal	2023	2024	2025	2026	2027	2028	2029	2030	2031
<b>Bevölkerung</b>	<b>822.144</b>	<b>823.851</b>	<b>825.287</b>	<b>826.274</b>	<b>827.178</b>	<b>827.907</b>	<b>828.577</b>	<b>829.058</b>	<b>828.956</b>
Lebendgeborene	5.992	5.891	5.819	5.763	5.727	5.719	5.714	5.739	5.769
Gestorbene	10.957	11.000	11.024	11.071	11.200	11.130	11.065	11.037	11.075
<b>natürlicher Saldo</b>	<b>-4.965</b>	<b>-5.109</b>	<b>-5.205</b>	<b>-5.308</b>	<b>-5.473</b>	<b>-5.411</b>	<b>-5.351</b>	<b>-5.298</b>	<b>-5.306</b>
Wanderungen									
Fortzüge	14.540	13.636	12.902	12.292	11.552	11.195	10.736	10.224	7.601
Zuzüge	19.092	17.992	17.049	16.157	15.390	14.865	14.217	13.523	10.272
<b>Wanderungssaldo</b>	<b>4.552</b>	<b>4.356</b>	<b>4.147</b>	<b>3.865</b>	<b>3.838</b>	<b>3.670</b>	<b>3.481</b>	<b>3.299</b>	<b>2.671</b>
<b>Bev.entwicklung</b>	<b>-413</b>	<b>-753</b>	<b>-1.058</b>	<b>-1.443</b>	<b>-1.635</b>	<b>-1.741</b>	<b>-1.870</b>	<b>-1.999</b>	<b>-2.635</b>
	Bevölkerung weiblich (Prognose)								
0 b.u. 5	33.136	32.594	32.107	31.643	31.260	30.958	30.761	30.641	30.553
5 b.u.10	36.129	36.527	36.516	36.373	36.314	35.775	35.201	34.676	34.157
10 b.u.15	35.598	35.859	36.201	36.830	37.144	37.750	38.122	38.084	37.901
15 b.u.20	33.875	34.547	35.482	36.089	36.519	36.680	36.915	37.225	37.810
20 b.u.25	33.085	33.556	33.656	33.905	34.653	35.364	35.924	36.691	37.160
25 b.u.30	29.230	30.452	31.552	32.108	32.214	32.525	32.998	33.153	33.460
30 b.u.35	39.332	35.044	31.262	30.754	31.237	32.266	33.384	34.388	34.838
35 b.u.40	53.805	54.648	54.938	51.979	47.955	43.487	39.108	35.239	34.633
40 b.u.45	50.673	51.858	52.790	54.198	55.538	56.701	57.498	57.723	54.702
45 b.u.50	42.669	45.131	48.046	50.176	51.647	52.681	53.824	54.712	56.048
50 b.u.55	47.616	44.966	42.813	41.444	42.364	44.493	46.887	49.730	51.759
55 b.u.60	65.294	61.895	58.761	55.926	52.813	49.608	46.929	44.757	43.338
60 b.u.65	75.145	75.169	74.159	72.303	69.711	66.424	63.051	59.921	57.064
65 b.u.70	67.381	68.621	70.144	71.979	73.858	75.387	75.374	74.359	72.501
70 b.u.75	58.334	61.507	63.441	64.367	64.696	65.135	66.362	67.861	69.652
75 b.u.80	33.048	34.193	39.144	45.381	49.619	53.707	56.649	58.459	59.376
80 b.u.85	43.082	39.673	34.360	29.033	28.027	27.420	28.675	32.958	38.246
85 b.u.90	30.039	31.674	32.597	33.111	31.820	30.339	28.048	24.324	20.651
90 b.u.95	11.311	12.158	13.110	14.040	14.885	15.994	17.035	17.697	18.033
95 u.älter	3.362	3.779	4.208	4.635	4.904	5.213	5.832	6.460	7.074
0 b.u.20	138.738	139.527	140.306	140.935	141.237	141.163	140.999	140.626	140.421
20 b.u.60	361.704	357.550	353.818	350.490	348.421	347.125	346.552	346.393	345.938
60 u.älter	321.702	326.774	331.163	334.849	337.520	339.619	341.026	342.039	342.597
0 b.u.15	104.863	104.980	104.824	104.846	104.718	104.483	104.084	103.401	102.611
15 b.u.67	497.794	495.712	493.258	489.310	485.204	480.761	476.525	472.328	468.386
67 u.älter	219.487	223.159	227.205	232.118	237.256	242.663	247.968	253.329	257.959
15 b.u.45	240.000	240.105	239.680	239.033	238.116	237.023	235.827	234.419	232.603
20 b.u.30	62.315	64.008	65.208	66.013	66.867	67.889	68.922	69.844	70.620
0 b.u.1	6.116	6.008	5.938	5.881	5.849	5.841	5.835	5.856	5.874
1 b.u.3	12.977	12.778	12.570	12.379	12.239	12.140	12.096	12.062	12.048
3 b.u.6	21.334	21.028	20.689	20.366	20.050	19.751	19.490	19.304	19.135
6 b.u.10	28.838	29.307	29.426	29.390	29.436	29.001	28.541	28.095	27.653
10 b.u.16	42.709	43.066	43.593	43.929	44.381	45.060	45.587	45.801	45.624
16 b.u.19	19.934	20.603	21.336	21.936	21.922	21.942	21.856	22.209	22.684
18 b.u.21	20.186	20.336	20.574	21.190	21.876	22.413	22.340	22.327	22.232
19 b.u.26	46.269	46.716	47.083	47.488	48.367	49.451	50.401	50.795	51.390
18 b.u.30	75.753	77.374	78.907	80.327	81.575	82.838	83.738	84.493	85.439
30 b.u.45	143.810	141.550	138.990	136.931	134.730	132.454	129.990	127.350	124.173
45 b.u.67	257.794	255.607	253.578	250.277	247.088	243.738	240.698	237.909	235.783
75 u.älter	120.842	121.477	123.419	126.200	129.255	132.673	136.239	139.898	143.380

5. Bevölkerungsprognose Mecklenburg-Vorpommern bis 2040 - Landesprognose - Bevölkerung weiblich  
 Variante 1

Merkmal	2032	2033	2034	2035	2036	2037	2038	2039	2040
<b>Bevölkerung</b>	<b>829.135</b>	<b>829.594</b>	<b>829.855</b>	<b>830.600</b>	<b>831.179</b>	<b>831.685</b>	<b>831.990</b>	<b>831.877</b>	<b>832.698</b>
Lebendgeborene	5.823	5.879	5.953	6.031	6.061	6.158	6.253	6.350	6.435
Gestorbene	10.978	10.882	11.087	10.914	11.088	11.151	11.294	11.704	11.943
<b>natürlicher Saldo</b>	<b>-5.155</b>	<b>-5.003</b>	<b>-5.134</b>	<b>-4.883</b>	<b>-5.027</b>	<b>-4.993</b>	<b>-5.041</b>	<b>-5.354</b>	<b>-5.508</b>
Wanderungen									
Fortzüge	7.441	7.009	6.569	6.230	5.883	5.452	5.012	4.554	4.160
Zuzüge	10.298	9.923	9.570	9.330	9.044	8.445	7.910	7.315	6.842
<b>Wanderungssaldo</b>	<b>2.857</b>	<b>2.914</b>	<b>3.001</b>	<b>3.100</b>	<b>3.161</b>	<b>2.993</b>	<b>2.898</b>	<b>2.761</b>	<b>2.682</b>
<b>Bev.entwicklung</b>	<b>-2.298</b>	<b>-2.089</b>	<b>-2.133</b>	<b>-1.783</b>	<b>-1.866</b>	<b>-2.000</b>	<b>-2.143</b>	<b>-2.593</b>	<b>-2.826</b>
	Bevölkerung weiblich (Prognose)								
0 b.u. 5	30.576	30.699	30.908	31.193	31.487	31.810	32.156	32.531	32.931
5 b.u.10	33.712	33.342	33.060	32.886	32.810	32.840	32.944	33.134	33.511
10 b.u.15	37.793	37.220	36.598	36.054	35.543	35.098	34.724	34.452	34.314
15 b.u.20	38.090	38.672	39.040	38.991	38.816	38.716	38.145	37.531	37.091
20 b.u.25	37.511	37.678	37.941	38.388	39.080	39.460	40.105	40.523	40.679
25 b.u.30	34.224	35.053	35.724	36.676	37.346	37.870	38.163	38.538	39.146
30 b.u.35	34.858	35.166	35.649	35.853	36.263	37.108	37.967	38.625	39.660
35 b.u.40	34.999	35.929	36.966	37.925	38.381	38.384	38.639	39.094	39.314
40 b.u.45	50.594	46.058	41.614	37.721	37.130	37.511	38.420	39.450	40.501
45 b.u.50	57.302	58.370	59.087	59.251	56.236	52.130	47.588	43.136	39.255
50 b.u.55	53.148	54.144	55.230	56.062	57.384	58.610	59.662	60.349	60.477
55 b.u.60	44.190	46.229	48.519	51.280	53.284	54.624	55.551	56.574	57.357
60 b.u.65	53.938	50.720	48.040	45.854	44.461	45.278	47.254	49.463	52.164
65 b.u.70	69.936	66.697	63.354	60.270	57.493	54.433	51.278	48.625	46.520
70 b.u.75	71.442	72.896	72.878	71.907	70.156	67.708	64.612	61.421	58.468
75 b.u.80	59.757	60.259	61.500	62.980	64.731	66.450	67.855	67.882	67.073
80 b.u.85	41.939	45.445	47.993	49.619	50.488	50.907	51.474	52.731	54.193
85 b.u.90	20.161	20.022	21.229	24.465	28.324	31.119	33.718	35.635	36.922
90 b.u.95	17.261	16.545	15.503	13.593	11.684	11.665	11.828	12.658	14.514
95 u.älter	7.704	8.450	9.022	9.632	10.082	9.964	9.907	9.525	8.608
0 b.u.20	140.171	139.933	139.606	139.124	138.656	138.464	137.969	137.648	137.847
20 b.u.60	346.826	348.627	350.730	353.156	355.104	355.697	356.095	356.289	356.389
60 u.älter	342.138	341.034	339.519	338.320	337.419	337.524	337.926	337.940	338.462
0 b.u.15	102.081	101.261	100.566	100.133	99.840	99.748	99.824	100.117	100.756
15 b.u.67	464.988	462.701	461.171	460.298	460.028	459.933	459.922	460.810	463.113
67 u.älter	262.066	265.632	268.118	270.169	271.311	272.004	272.244	270.950	268.829
15 b.u.45	230.276	228.556	226.934	225.554	227.016	229.049	231.439	233.761	236.391
20 b.u.30	71.735	72.731	73.665	75.064	76.426	77.330	78.268	79.061	79.825
0 b.u.1	5.931	5.987	6.060	6.139	6.171	6.267	6.362	6.459	6.542
1 b.u.3	12.078	12.156	12.265	12.391	12.540	12.644	12.759	12.947	13.127
3 b.u.6	19.017	18.970	18.973	19.065	19.198	19.379	19.571	19.727	19.969
6 b.u.10	27.262	26.928	26.670	26.484	26.388	26.360	26.408	26.532	26.804
10 b.u.16	45.324	45.108	44.404	43.709	43.082	42.523	42.039	41.642	41.454
16 b.u.19	23.095	23.170	23.351	23.442	23.569	23.231	22.852	22.512	22.227
18 b.u.21	22.530	23.004	23.452	23.550	23.738	23.831	23.946	23.616	23.310
19 b.u.26	52.058	52.685	53.297	53.925	54.232	55.089	55.738	56.183	56.534
18 b.u.30	86.761	88.166	89.380	90.599	92.132	93.309	94.015	94.541	95.113
30 b.u.45	120.451	117.153	114.229	111.499	111.774	113.003	115.026	117.169	119.475
45 b.u.67	234.712	234.145	234.237	234.744	233.012	230.884	228.483	227.049	226.722
75 u.älter	146.822	150.721	155.247	160.289	165.309	170.105	174.782	178.431	181.310

5. Bevölkerungsprognose Mecklenburg-Vorpommern bis 2040 - Landesprognose - Bevölkerung männlich  
Variante 1

Merkmal	Ist 2014	Ist 2015	Ist 2016	Ist 2017	2018	2019	2020	2021	2022
<b>Bevölkerung</b>	<b>787.945</b>	<b>797.832</b>	<b>795.467</b>	<b>794.873</b>	<b>794.873</b>	<b>794.721</b>	<b>794.188</b>	<b>793.489</b>	<b>792.570</b>
Lebendgeborene	6.545	6.761	6.833	6.669	7.069	6.906	6.742	6.584	6.438
Gestorbene	9.658	10.418	10.418	10.684	10.711	10.844	10.970	11.066	11.129
<b>natürlicher Saldo</b>	<b>-3.113</b>	<b>-3.657</b>	<b>-3.585</b>	<b>-4.015</b>	<b>-3.642</b>	<b>-3.938</b>	<b>-4.228</b>	<b>-4.482</b>	<b>-4.691</b>
Wanderungen									
Fortzüge	11.455	21.374	28.283	21.289	21.008	21.006	21.007	21.002	20.978
Zuzüge	23.672	34.741	29.551	24.693	24.708	24.708	24.708	24.708	24.708
<b>Wanderungssaldo</b>	<b>12.217</b>	<b>13.367</b>	<b>1.268</b>	<b>3.404</b>	<b>3.700</b>	<b>3.702</b>	<b>3.701</b>	<b>3.706</b>	<b>3.730</b>
<b>Bev.entwicklung</b>	<b>9.104</b>	<b>9.710</b>	<b>-2.317</b>	<b>-611</b>	<b>58</b>	<b>-236</b>	<b>-527</b>	<b>-776</b>	<b>-961</b>
	Bevölkerung männlich (Ist)				Bevölkerung männlich (Prognose)				
0 b.u. 5	33.410	34.097	34.558	34.718	35.445	35.840	35.829	35.713	35.567
5 b.u.10	33.044	34.602	35.089	35.622	35.781	36.136	36.465	36.924	37.100
10 b.u.15	32.661	32.844	33.116	33.623	34.341	34.862	35.978	36.542	37.083
15 b.u.20	29.597	33.108	33.918	34.089	34.482	34.775	34.368	34.581	35.070
20 b.u.25	33.494	31.141	30.138	30.741	31.727	33.248	34.860	35.550	35.778
25 b.u.30	54.810	55.754	50.973	45.541	39.783	34.441	29.905	29.431	30.089
30 b.u.35	52.148	53.802	53.693	54.231	54.806	54.854	54.070	49.916	44.540
35 b.u.40	47.510	50.607	52.176	53.137	53.599	53.810	54.171	54.657	55.209
40 b.u.45	46.554	44.814	42.995	44.214	46.407	48.978	51.454	53.344	54.286
45 b.u.50	62.060	58.884	56.308	53.439	50.260	47.556	45.419	43.808	45.027
50 b.u.55	76.626	75.484	72.794	69.531	65.884	62.212	58.922	56.507	53.678
55 b.u.60	69.500	70.620	72.387	73.766	74.968	74.905	73.817	71.478	68.384
60 b.u.65	63.181	64.643	65.263	65.673	66.077	66.903	68.089	69.855	71.320
65 b.u.70	36.575	42.190	48.491	52.614	56.645	59.729	61.266	62.034	62.549
70 b.u.75	44.805	39.098	33.505	32.565	31.947	33.258	38.323	44.105	48.002
75 b.u.80	40.174	41.659	42.949	41.660	39.930	37.266	32.541	27.861	27.154
80 b.u.85	21.186	22.787	24.312	25.897	28.053	29.597	30.613	31.521	30.442
85 b.u.90	8.447	9.327	10.178	10.952	11.389	12.450	13.621	14.598	15.610
90 b.u.95	1.909	2.051	2.256	2.447	2.919	3.411	3.898	4.357	4.797
95 u.älter	254	320	368	413	430	490	579	707	885
0 b.u.20	128.712	134.651	136.681	138.052	140.049	141.613	142.640	143.760	144.820
20 b.u.60	442.702	441.106	431.464	424.600	417.434	410.004	402.618	394.691	386.991
60 u.älter	216.531	222.075	227.322	232.221	237.390	243.104	248.930	255.038	260.759
0 b.u.15	99.115	101.543	102.763	103.963	105.567	106.838	108.272	109.179	109.750
15 b.u.67	553.739	559.948	553.908	548.495	542.801	537.163	530.799	524.664	518.824
67 u.älter	135.091	136.341	138.796	142.415	146.505	150.720	155.117	159.646	163.996
15 b.u.45	264.113	269.226	263.893	261.953	260.804	260.106	258.828	257.479	254.972
20 b.u.30	88.304	86.895	81.111	76.282	71.510	67.689	64.765	64.981	65.867
0 b.u.1	6.555	6.868	6.822	6.694	7.170	7.008	6.845	6.688	6.542
1 b.u.3	13.225	13.517	13.900	14.081	13.911	14.272	14.590	14.270	13.952
3 b.u.6	20.405	20.871	20.775	21.030	21.384	21.756	21.828	22.136	22.329
6 b.u.10	26.269	27.443	28.150	28.535	28.761	28.940	29.031	29.543	29.844
10 b.u.16	38.906	39.696	39.886	40.278	41.081	41.800	42.571	43.520	44.231
16 b.u.19	18.033	19.713	20.389	20.811	20.816	20.555	20.722	20.659	20.889
18 b.u.21	16.293	19.253	19.783	20.342	20.865	21.299	21.311	21.061	21.236
19 b.u.26	49.533	48.296	43.978	43.713	44.489	46.158	47.800	49.088	49.794
18 b.u.30	99.458	100.158	94.408	89.757	85.640	81.943	78.676	78.869	80.039
30 b.u.45	146.212	149.223	148.864	151.582	154.812	157.642	159.695	157.917	154.035
45 b.u.67	289.626	290.722	290.015	286.542	281.997	277.057	271.971	267.185	263.852
75 u.älter	71.970	76.144	80.063	81.369	82.721	83.214	81.252	79.044	78.888



5. Bevölkerungsprognose Mecklenburg-Vorpommern bis 2040 - Landesprognose - Bevölkerung männlich  
Variante 1

Merkmal	2023	2024	2025	2026	2027	2028	2029	2030	2031
<b>Bevölkerung</b>	<b>792.935</b>	<b>793.002</b>	<b>792.832</b>	<b>792.278</b>	<b>791.853</b>	<b>791.200</b>	<b>790.457</b>	<b>789.574</b>	<b>788.217</b>
Lebendgeborene	6.312	6.215	6.129	6.069	6.037	6.024	6.025	6.055	6.089
Gestorbene	11.195	11.255	11.304	11.316	11.280	11.336	11.410	11.362	11.358
<b>natürlicher Saldo</b>	<b>-4.883</b>	<b>-5.040</b>	<b>-5.175</b>	<b>-5.247</b>	<b>-5.243</b>	<b>-5.312</b>	<b>-5.385</b>	<b>-5.307</b>	<b>-5.269</b>
Wanderungen									
Fortzüge	20.173	19.169	18.402	17.587	16.822	16.385	15.817	15.228	12.580
Zuzüge	23.626	22.501	21.533	20.517	19.721	19.171	18.499	17.810	14.576
<b>Wanderungssaldo</b>	<b>3.453</b>	<b>3.332</b>	<b>3.131</b>	<b>2.930</b>	<b>2.899</b>	<b>2.786</b>	<b>2.682</b>	<b>2.582</b>	<b>1.996</b>
<b>Bev.entwicklung</b>	<b>-1.430</b>	<b>-1.708</b>	<b>-2.044</b>	<b>-2.317</b>	<b>-2.344</b>	<b>-2.526</b>	<b>-2.703</b>	<b>-2.725</b>	<b>-3.273</b>
	Bevölkerung männlich (Prognose)								
0 b.u. 5	35.084	34.610	34.129	33.656	33.234	32.900	32.680	32.578	32.496
5 b.u.10	37.958	38.464	38.622	38.677	38.731	38.157	37.614	37.056	36.479
10 b.u.15	37.350	37.801	38.212	38.760	39.033	39.861	40.338	40.472	40.504
15 b.u.20	35.776	36.315	37.484	38.084	38.698	38.945	39.376	39.749	40.294
20 b.u.25	36.029	36.260	35.862	36.069	36.559	37.233	37.751	38.808	39.326
25 b.u.30	30.742	31.859	33.095	33.493	33.597	33.938	34.238	33.964	34.297
30 b.u.35	38.739	33.334	28.664	27.928	28.222	28.922	30.102	31.309	31.728
35 b.u.40	56.005	56.206	55.561	51.476	46.149	40.383	35.004	30.345	29.556
40 b.u.45	54.904	55.292	55.841	56.487	57.191	57.902	58.030	57.335	53.193
45 b.u.50	47.434	50.140	52.736	54.700	55.730	56.306	56.669	57.182	57.772
50 b.u.55	50.825	48.395	46.512	45.102	46.488	48.782	51.385	53.873	55.725
55 b.u.60	65.147	61.831	58.865	56.761	54.261	51.479	49.104	47.260	45.845
60 b.u.65	72.808	73.057	72.267	70.210	67.423	64.299	61.124	58.297	56.238
65 b.u.70	63.244	64.362	65.846	67.842	69.504	70.871	71.087	70.341	68.381
70 b.u.75	51.757	54.660	56.209	57.087	57.802	58.480	59.572	60.983	62.874
75 b.u.80	26.781	28.091	32.483	37.437	40.846	44.079	46.603	48.020	48.864
80 b.u.85	29.191	27.255	23.742	20.338	19.966	19.921	21.144	24.576	28.380
85 b.u.90	16.928	17.956	18.628	19.229	18.500	17.803	16.663	14.522	12.552
90 b.u.95	5.081	5.634	6.240	6.803	7.365	8.112	8.789	9.273	9.619
95 u.älter	1.152	1.480	1.834	2.139	2.554	2.827	3.184	3.631	4.094
0 b.u.20	146.168	147.190	148.447	149.177	149.696	149.863	150.008	149.855	149.773
20 b.u.60	379.825	373.317	367.136	362.016	358.197	354.945	352.283	350.076	347.442
60 u.älter	266.942	272.495	277.249	281.085	283.960	286.392	288.166	289.643	291.002
0 b.u.15	110.392	110.875	110.963	111.093	110.998	110.918	110.632	110.106	109.479
15 b.u.67	514.325	509.690	505.005	499.262	493.525	487.241	481.440	475.727	470.212
67 u.älter	168.218	172.437	176.864	181.923	187.330	193.041	198.385	203.741	208.526
15 b.u.45	252.195	249.266	246.507	243.537	240.416	237.323	234.501	231.510	228.394
20 b.u.30	66.771	68.119	68.957	69.562	70.156	71.171	71.989	72.772	73.623
0 b.u.1	6.441	6.341	6.256	6.193	6.161	6.148	6.149	6.180	6.195
1 b.u.3	13.799	13.617	13.398	13.187	13.027	12.917	12.872	12.854	12.840
3 b.u.6	22.608	22.277	21.997	21.689	21.367	21.033	20.735	20.515	20.330
6 b.u.10	30.194	30.839	31.100	31.264	31.410	30.959	30.538	30.085	29.610
10 b.u.16	44.812	45.275	45.967	46.339	46.801	47.574	48.255	48.616	48.622
16 b.u.19	21.094	21.975	22.472	23.069	23.189	23.474	23.423	23.748	24.123
18 b.u.21	21.149	21.378	21.611	22.466	22.964	23.551	23.669	23.933	23.909
19 b.u.26	50.063	50.157	50.455	50.587	51.326	52.112	53.085	53.686	54.738
18 b.u.30	80.766	82.149	83.561	84.651	85.565	86.877	87.793	88.576	89.577
30 b.u.45	149.648	144.832	140.066	135.891	131.562	127.207	123.136	118.989	114.477
45 b.u.67	262.130	260.424	258.498	255.725	253.109	249.918	246.939	244.217	241.818
75 u.älter	79.133	80.416	82.927	85.946	89.231	92.742	96.383	100.022	103.509

5. Bevölkerungsprognose Mecklenburg-Vorpommern bis 2040 - Landesprognose - Bevölkerung männlich  
 Variante 1

Merkmal	2032	2033	2034	2035	2036	2037	2038	2039	2040
<b>Bevölkerung</b>	<b>787.066</b>	<b>786.122</b>	<b>785.147</b>	<b>784.478</b>	<b>783.654</b>	<b>782.823</b>	<b>781.651</b>	<b>780.207</b>	<b>780.391</b>
Lebendgeborene	6.134	6.198	6.272	6.357	6.390	6.489	6.596	6.689	6.789
Gestorbene	11.264	11.307	11.438	11.486	11.709	11.727	11.915	12.332	12.252
<b>natürlicher Saldo</b>	<b>-5.130</b>	<b>-5.109</b>	<b>-5.166</b>	<b>-5.129</b>	<b>-5.319</b>	<b>-5.238</b>	<b>-5.319</b>	<b>-5.643</b>	<b>-5.463</b>
Wanderungen									
Fortzüge	12.423	11.922	11.417	11.034	10.621	10.061	9.620	9.133	8.673
Zuzüge	14.562	14.198	13.809	13.566	13.200	12.504	11.903	11.352	10.829
<b>Wanderungssaldo</b>	<b>2.139</b>	<b>2.276</b>	<b>2.392</b>	<b>2.532</b>	<b>2.579</b>	<b>2.443</b>	<b>2.283</b>	<b>2.219</b>	<b>2.156</b>
<b>Bev.entwicklung</b>	<b>-2.991</b>	<b>-2.833</b>	<b>-2.774</b>	<b>-2.597</b>	<b>-2.740</b>	<b>-2.795</b>	<b>-3.036</b>	<b>-3.424</b>	<b>-3.307</b>
	Bevölkerung männlich (Prognose)								
0 b.u. 5	32.506	32.625	32.852	33.154	33.468	33.829	34.205	34.588	35.155
5 b.u.10	35.955	35.536	35.208	35.023	34.923	34.922	35.009	35.208	35.501
10 b.u.15	40.519	39.917	39.325	38.753	38.192	37.685	37.266	36.946	36.847
15 b.u.20	40.544	41.350	41.815	41.960	42.007	42.043	41.453	40.884	40.428
20 b.u.25	39.902	40.215	40.778	41.333	42.069	42.465	43.315	43.852	44.286
25 b.u.30	34.836	35.609	36.241	37.438	38.175	38.950	39.442	40.150	41.040
30 b.u.35	31.893	32.314	32.691	32.612	33.108	33.831	34.671	35.357	36.767
35 b.u.40	29.789	30.449	31.566	32.763	33.206	33.375	33.759	34.206	34.239
40 b.u.45	47.807	42.036	36.647	32.019	31.276	31.518	32.174	33.255	34.490
45 b.u.50	58.431	59.093	59.157	58.447	54.350	49.021	43.301	37.993	33.500
50 b.u.55	56.682	57.202	57.503	57.967	58.541	59.197	59.821	59.845	59.127
55 b.u.60	47.115	49.284	51.752	54.143	55.948	56.873	57.392	57.655	58.122
60 b.u.65	53.795	51.109	48.799	47.002	45.668	46.896	48.951	51.291	53.527
65 b.u.70	65.709	62.718	59.710	57.035	55.134	52.829	50.274	48.062	46.347
70 b.u.75	64.436	65.745	65.979	65.313	63.577	61.179	58.479	55.756	53.340
75 b.u.80	49.566	50.260	51.345	52.708	54.491	55.963	57.210	57.513	57.040
80 b.u.85	31.088	33.611	35.626	36.824	37.624	38.326	39.032	40.084	41.379
85 b.u.90	12.526	12.715	13.700	15.991	18.488	20.290	21.998	23.379	24.307
90 b.u.95	9.386	9.154	8.628	7.747	6.837	7.001	7.134	7.736	8.954
95 u.älter	4.581	5.180	5.825	6.246	6.572	6.630	6.765	6.447	5.995
0 b.u.20	149.524	149.428	149.200	148.890	148.590	148.479	147.933	147.626	147.931
20 b.u.60	346.455	346.202	346.335	346.722	346.673	345.230	343.875	342.313	341.571
60 u.älter	291.087	290.492	289.612	288.866	288.391	289.114	289.843	290.268	290.889
0 b.u.15	108.980	108.078	107.385	106.930	106.583	106.436	106.480	106.742	107.503
15 b.u.67	465.360	461.983	459.461	457.416	455.840	454.420	452.693	452.184	453.266
67 u.älter	212.726	216.061	218.301	220.132	221.231	221.967	222.478	221.281	219.622
15 b.u.45	224.771	221.973	219.738	218.125	219.841	222.182	224.814	227.704	231.250
20 b.u.30	74.738	75.824	77.019	78.771	80.244	81.415	82.757	84.002	85.326
0 b.u.1	6.241	6.306	6.381	6.467	6.500	6.598	6.705	6.799	6.895
1 b.u.3	12.869	12.938	13.060	13.207	13.367	13.483	13.604	13.793	14.063
3 b.u.6	20.210	20.154	20.150	20.233	20.362	20.553	20.763	20.932	21.199
6 b.u.10	29.141	28.763	28.469	28.270	28.162	28.117	28.142	28.272	28.499
10 b.u.16	48.542	48.433	47.692	47.005	46.339	45.728	45.176	44.724	44.527
16 b.u.19	24.515	24.614	25.002	25.259	25.491	25.135	24.817	24.476	24.154
18 b.u.21	24.264	24.665	25.105	25.252	25.671	25.949	26.193	25.866	25.705
19 b.u.26	55.420	56.241	57.073	57.939	58.457	59.611	60.341	61.006	61.728
18 b.u.30	90.846	92.363	93.776	95.441	97.332	98.858	99.955	101.003	102.224
30 b.u.45	109.489	104.799	100.904	97.394	97.590	98.724	100.604	102.818	105.496
45 b.u.67	240.589	240.010	239.723	239.291	235.999	232.238	227.879	224.480	222.016
75 u.älter	107.147	110.920	115.124	119.516	124.012	128.210	132.139	135.159	137.675

5. Bevölkerungsprognose Mecklenburg-Vorpommern bis 2040 - Landesprognose - Bevölkerung insgesamt  
Variante 3

Merkmal	Ist 2014	Ist 2015	Ist 2016	Ist 2017	2018	2019	2020	2021	2022
<b>Bevölkerung</b>	<b>1.599.138</b>	<b>1.612.362</b>	<b>1.610.674</b>	<b>1.611.119</b>	<b>1.610.552</b>	<b>1.609.314</b>	<b>1.604.407</b>	<b>1.598.704</b>	<b>1.592.532</b>
Lebendgeborene	12.830	13.298	13.442	13.081	12.962	12.654	12.316	11.991	11.700
Gestorbene	18.918	20.315	20.445	20.736	21.279	21.389	21.655	21.777	21.815
<b>natürlicher Saldo</b>	<b>-6.088</b>	<b>-7.017</b>	<b>-7.003</b>	<b>-7.655</b>	<b>-8.317</b>	<b>-8.735</b>	<b>-9.339</b>	<b>-9.786</b>	<b>-10.115</b>
Wanderungen									
Fortzüge	20.589	38.249	46.961	36.747	36.489	32.226	31.595	27.325	27.050
Zuzüge	42.396	58.222	52.353	44.867	44.355	39.572	36.032	31.249	30.953
<b>Wanderungssaldo</b>	<b>21.807</b>	<b>19.973</b>	<b>5.392</b>	<b>8.120</b>	<b>7.866</b>	<b>7.346</b>	<b>4.437</b>	<b>3.924</b>	<b>3.903</b>
<b>Bev.entwicklung</b>	<b>15.719</b>	<b>12.956</b>	<b>-1.611</b>	<b>465</b>	<b>-451</b>	<b>-1.389</b>	<b>-4.902</b>	<b>-5.862</b>	<b>-6.212</b>
	Bevölkerung gesamt (Ist)				Bevölkerung gesamt (Prognose)				
0 b.u. 5	65.396	66.616	67.722	68.137	68.583	68.307	66.832	65.088	63.470
5 b.u.10	64.830	67.586	68.714	69.658	69.945	70.458	70.829	71.526	71.543
10 b.u.15	63.515	63.992	64.457	65.657	67.119	68.271	70.176	71.177	71.925
15 b.u.20	57.580	62.820	64.618	65.094	65.948	66.816	66.412	66.783	67.958
20 b.u.25	64.579	58.601	57.055	58.188	60.127	63.042	66.090	67.796	68.383
25 b.u.30	103.385	104.647	96.404	86.692	76.071	66.150	57.949	57.480	59.214
30 b.u.35	98.639	101.234	102.157	103.789	105.149	105.561	104.456	96.851	87.117
35 b.u.40	89.066	94.903	98.370	100.692	102.018	103.071	103.664	104.735	105.706
40 b.u.45	88.721	84.616	81.252	83.295	87.436	92.196	97.075	100.541	102.336
45 b.u.50	121.776	115.213	109.491	103.240	96.629	90.960	86.124	82.570	84.192
50 b.u.55	151.068	148.533	143.647	137.464	130.169	122.671	115.572	109.605	103.005
55 b.u.60	138.677	141.069	144.330	147.391	149.930	149.539	146.781	141.848	135.324
60 b.u.65	128.099	131.434	132.811	133.338	133.963	135.679	137.676	140.490	143.149
65 b.u.70	75.558	86.672	100.002	108.824	117.417	123.662	126.718	127.759	127.829
70 b.u.75	98.141	85.457	72.647	70.067	68.187	70.550	80.811	93.215	101.431
75 b.u.80	95.041	97.920	99.918	96.769	92.426	85.598	74.516	63.363	61.244
80 b.u.85	55.383	58.929	62.776	66.419	71.203	74.850	77.050	78.607	75.851
85 b.u.90	28.434	30.055	31.404	32.760	33.589	35.997	38.539	41.020	43.389
90 b.u.95	9.646	10.048	10.583	11.154	12.124	13.163	14.111	14.880	15.593
95 u.älter	1.604	2.017	2.316	2.491	2.519	2.773	3.026	3.370	3.873
0 b.u.20	251.321	261.014	265.511	268.546	271.595	273.852	274.249	274.574	274.896
20 b.u.60	855.911	848.816	832.706	820.751	807.529	793.190	777.711	761.426	745.277
60 u.älter	491.906	502.532	512.457	521.822	531.428	542.272	552.447	562.704	572.359
0 b.u.15	193.741	198.194	200.893	203.452	205.647	207.036	207.837	207.791	206.938
15 b.u.67	1.078.951	1.086.154	1.077.779	1.069.094	1.058.796	1.048.079	1.034.441	1.020.833	1.007.775
67 u.älter	326.446	328.014	332.002	338.573	346.109	354.199	362.129	370.080	377.819
15 b.u.45	501.970	506.821	499.856	497.750	496.749	496.836	495.646	494.186	490.714
20 b.u.30	167.964	163.248	153.459	144.880	136.198	129.192	124.039	125.276	127.597
0 b.u.1	12.865	13.461	13.441	13.109	13.164	12.833	12.387	12.038	11.748
1 b.u.3	25.910	26.488	27.251	27.671	27.261	26.947	26.488	25.598	24.769
3 b.u.6	39.999	40.645	40.503	41.110	41.909	42.592	42.446	41.777	40.839
6 b.u.10	51.452	53.608	55.241	55.905	56.194	56.393	56.340	57.201	57.657
10 b.u.16	75.734	77.135	77.475	78.403	80.229	81.772	83.191	84.584	85.801
16 b.u.19	35.017	37.500	38.833	39.608	39.682	39.479	39.906	40.197	40.488
18 b.u.21	31.584	36.042	37.553	38.720	39.742	40.599	40.535	40.306	40.826
19 b.u.26	95.236	90.825	83.295	82.966	84.240	87.503	90.893	93.522	95.376
18 b.u.30	189.555	188.010	178.787	170.609	163.008	156.388	150.561	151.873	155.007
30 b.u.45	276.426	280.753	281.779	287.776	294.603	300.828	305.195	302.127	295.159
45 b.u.67	576.981	579.333	577.923	571.344	562.047	551.243	538.795	526.647	517.061
75 u.älter	190.108	198.969	206.997	209.593	211.861	212.381	207.242	201.240	199.950

5. Bevölkerungsprognose Mecklenburg-Vorpommern bis 2040 - Landesprognose - Bevölkerung insgesamt  
 Variante 3

Merkmal	2023	2024	2025	2026	2027	2028	2029	2030	2031
<b>Bevölkerung</b>	<b>1.589.460</b>	<b>1.585.725</b>	<b>1.581.442</b>	<b>1.576.394</b>	<b>1.571.421</b>	<b>1.566.108</b>	<b>1.560.576</b>	<b>1.554.800</b>	<b>1.548.228</b>
Lebendgeborene	11.464	11.298	11.162	11.062	11.018	10.989	10.994	11.007	11.049
Gestorbene	21.919	22.007	22.084	22.057	22.097	22.063	22.071	21.835	21.700
<b>natürlicher Saldo</b>	<b>-10.455</b>	<b>-10.709</b>	<b>-10.922</b>	<b>-10.995</b>	<b>-11.079</b>	<b>-11.074</b>	<b>-11.077</b>	<b>-10.828</b>	<b>-10.651</b>
Wanderungen									
Fortzüge	35.347	33.451	31.953	30.534	29.039	28.238	27.215	26.109	20.834
Zuzüge	42.491	40.266	38.355	36.447	34.884	33.809	32.489	31.106	24.621
<b>Wanderungssaldo</b>	<b>7.144</b>	<b>6.815</b>	<b>6.402</b>	<b>5.913</b>	<b>5.845</b>	<b>5.571</b>	<b>5.274</b>	<b>4.997</b>	<b>3.787</b>
<b>Bev.entwicklung</b>	<b>-3.311</b>	<b>-3.894</b>	<b>-4.520</b>	<b>-5.082</b>	<b>-5.234</b>	<b>-5.503</b>	<b>-5.803</b>	<b>-5.831</b>	<b>-6.864</b>
	Bevölkerung gesamt (Prognose)								
0 b.u. 5	62.181	60.989	60.007	59.119	58.402	57.853	57.506	57.283	57.078
5 b.u.10	71.753	71.317	70.055	68.602	67.333	65.868	64.538	63.418	62.375
10 b.u.15	72.201	72.685	73.160	74.000	74.193	74.350	73.858	72.532	70.994
15 b.u.20	69.391	70.462	72.408	73.455	74.321	74.537	74.994	75.396	76.237
20 b.u.25	68.964	69.644	69.349	69.780	70.967	72.275	73.249	75.026	75.922
25 b.u.30	61.371	64.045	66.533	67.536	67.715	68.318	69.012	68.798	69.374
30 b.u.35	77.017	67.478	59.358	58.540	59.713	61.837	64.432	66.803	67.737
35 b.u.40	107.132	107.680	106.912	99.554	90.074	79.834	70.171	61.896	60.867
40 b.u.45	103.467	104.444	105.281	106.682	108.054	109.346	109.770	108.893	101.412
45 b.u.50	88.381	93.171	98.254	101.878	103.864	104.892	105.798	106.550	107.832
50 b.u.55	96.577	91.051	86.609	83.405	85.312	89.337	93.946	98.841	102.256
55 b.u.60	128.222	120.968	114.355	108.941	102.905	96.494	91.002	86.583	83.318
60 b.u.65	145.788	145.559	143.232	138.817	132.876	125.925	118.855	112.390	107.021
65 b.u.70	128.283	130.015	132.431	135.692	138.744	141.191	140.920	138.664	134.366
70 b.u.75	109.326	115.062	118.107	119.407	119.856	120.347	122.073	124.430	127.585
75 b.u.80	59.835	62.196	71.437	82.499	89.957	97.044	102.204	105.031	106.324
80 b.u.85	72.485	67.177	58.371	49.647	48.249	47.578	49.981	57.611	66.597
85 b.u.90	46.527	49.193	50.828	51.979	49.975	47.791	44.399	38.563	32.954
90 b.u.95	16.078	17.403	18.853	20.309	21.709	23.528	25.181	26.301	27.056
95 u. älter	4.481	5.186	5.902	6.552	7.202	7.763	8.687	9.791	10.923
0 b.u.20	275.526	275.453	275.630	275.176	274.249	272.608	270.896	268.629	266.684
20 b.u.60	731.131	718.481	706.651	696.316	688.604	682.333	677.380	673.390	668.718
60 u. älter	582.803	591.791	599.161	604.902	608.568	611.167	612.300	612.781	612.826
0 b.u.15	206.135	204.991	203.222	201.721	199.928	198.071	195.902	193.233	190.447
15 b.u.67	998.171	988.619	978.701	966.248	953.655	940.311	927.623	915.076	903.086
67 u. älter	385.154	392.115	399.519	408.425	417.838	427.726	437.051	446.491	454.695
15 b.u.45	487.342	483.753	479.841	475.547	470.844	466.147	461.628	456.812	451.549
20 b.u.30	130.335	133.689	135.882	137.316	138.682	140.593	142.261	143.824	145.296
0 b.u.1	11.559	11.383	11.249	11.146	11.105	11.076	11.081	11.090	11.101
1 b.u.3	24.363	23.970	23.569	23.218	22.965	22.799	22.722	22.676	22.619
3 b.u.6	40.107	39.144	38.319	37.617	36.984	36.395	35.908	35.568	35.248
6 b.u.10	57.905	57.809	56.925	55.740	54.681	53.451	52.333	51.367	50.485
10 b.u.16	86.679	87.224	88.143	88.478	88.942	89.078	88.873	87.953	86.302
16 b.u.19	40.886	42.340	43.464	44.563	44.563	44.760	44.505	45.029	45.719
18 b.u.21	41.235	41.599	42.003	43.415	44.500	45.556	45.517	45.641	45.396
19 b.u.26	96.350	96.901	97.495	97.971	99.496	101.263	103.070	103.909	105.431
18 b.u.30	157.724	161.011	164.054	166.532	168.551	170.933	172.516	173.806	175.544
30 b.u.45	287.616	279.602	271.551	264.776	257.841	251.017	244.373	237.592	230.016
45 b.u.67	510.829	504.866	498.860	490.701	482.811	474.164	465.995	458.264	451.537
75 u. älter	199.406	201.155	205.391	210.986	217.092	223.704	230.452	237.297	243.854

5. Bevölkerungsprognose Mecklenburg-Vorpommern bis 2040 - Landesprognose - Bevölkerung insgesamt  
 Variante 3

Merkmal	2032	2033	2034	2035	2036	2037	2038	2039	2040
<b>Bevölkerung</b>	<b>1.541.961</b>	<b>1.536.408</b>	<b>1.530.704</b>	<b>1.525.429</b>	<b>1.520.214</b>	<b>1.514.649</b>	<b>1.508.730</b>	<b>1.502.241</b>	<b>1.495.405</b>
Lebendgeborene	11.125	11.213	11.322	11.454	11.588	11.759	11.935	12.097	12.261
Gestorbene	21.655	21.371	21.644	21.842	21.956	22.269	22.414	23.051	23.409
<b>natürlicher Saldo</b>	<b>-10.530</b>	<b>-10.158</b>	<b>-10.322</b>	<b>-10.388</b>	<b>-10.368</b>	<b>-10.510</b>	<b>-10.479</b>	<b>-10.954</b>	<b>-11.148</b>
Wanderungen									
Fortzüge	20.527	19.593	18.629	17.902	17.156	16.148	15.258	14.324	13.461
Zuzüge	24.633	23.894	23.152	22.669	22.017	20.722	19.586	18.440	17.444
<b>Wanderungssaldo</b>	<b>4.106</b>	<b>4.301</b>	<b>4.523</b>	<b>4.767</b>	<b>4.861</b>	<b>4.574</b>	<b>4.328</b>	<b>4.116</b>	<b>3.983</b>
<b>Bev.entwicklung</b>	<b>-6.424</b>	<b>-5.857</b>	<b>-5.799</b>	<b>-5.621</b>	<b>-5.507</b>	<b>-5.936</b>	<b>-6.151</b>	<b>-6.838</b>	<b>-7.165</b>
	Bevölkerung gesamt (Prognose)								
0 b.u. 5	57.032	57.180	57.465	57.921	58.490	59.116	59.780	60.494	61.232
5 b.u.10	61.502	60.804	60.263	59.896	59.684	59.655	59.776	60.027	60.392
10 b.u.15	69.598	68.053	66.638	65.503	64.494	63.639	62.931	62.408	62.031
15 b.u.20	76.417	76.529	76.032	74.722	73.224	71.867	70.343	68.960	67.884
20 b.u.25	76.735	77.085	77.752	78.512	79.697	80.170	80.466	80.111	78.975
25 b.u.30	70.651	72.214	73.465	75.623	76.955	78.122	78.751	79.674	80.593
30 b.u.35	67.894	68.583	69.388	69.399	70.271	71.844	73.527	74.843	76.939
35 b.u.40	61.816	63.778	66.263	68.625	69.590	69.766	70.394	71.200	71.102
40 b.u.45	91.778	81.425	71.670	63.400	62.413	63.369	65.296	67.729	69.975
45 b.u.50	109.091	110.247	110.540	109.587	102.175	92.596	82.285	72.604	64.360
50 b.u.55	104.084	105.022	105.821	106.483	107.745	108.984	110.084	110.298	109.250
55 b.u.60	85.050	88.856	93.226	97.942	101.291	103.045	103.918	104.630	105.187
60 b.u.65	101.031	94.708	89.281	84.906	81.752	83.407	87.033	91.203	95.666
65 b.u.70	128.596	121.844	114.983	108.736	103.604	97.823	91.706	86.414	82.123
70 b.u.75	130.475	132.812	132.573	130.455	126.518	121.159	114.862	108.457	102.602
75 b.u.80	106.889	107.534	109.341	111.691	114.730	117.509	119.749	119.657	117.842
80 b.u.85	72.810	78.637	82.952	85.459	86.751	87.445	88.270	90.136	92.437
85 b.u.90	32.346	32.379	34.535	40.033	46.281	50.741	54.925	58.051	59.995
90 b.u.95	26.016	25.239	23.827	20.787	18.065	18.135	18.412	19.669	22.829
95 u.älter	12.150	13.479	14.689	15.749	16.484	16.257	16.222	15.676	13.991
0 b.u.20	264.549	262.566	260.398	258.042	255.892	254.277	252.830	251.889	251.539
20 b.u.60	667.099	667.210	668.125	669.571	670.137	667.896	664.721	661.089	656.381
60 u.älter	610.313	606.632	602.181	597.816	594.185	592.476	591.179	589.263	587.485
0 b.u.15	188.132	186.037	184.366	183.320	182.668	182.410	182.487	182.929	183.655
15 b.u.67	892.319	883.316	876.001	869.723	864.594	859.853	854.973	852.316	850.770
67 u.älter	461.510	467.055	470.337	472.386	472.952	472.386	471.270	466.996	460.980
15 b.u.45	445.291	439.614	434.570	430.281	432.150	435.138	438.777	442.517	445.468
20 b.u.30	147.386	149.299	151.217	154.135	156.652	158.292	159.217	159.785	159.568
0 b.u.1	11.181	11.271	11.379	11.514	11.649	11.818	11.994	12.157	12.319
1 b.u.3	22.612	22.724	22.907	23.110	23.350	23.611	23.886	24.206	24.522
3 b.u.6	35.042	34.907	34.855	34.954	35.159	35.449	35.757	36.073	36.448
6 b.u.10	49.699	49.082	48.587	48.239	48.016	47.893	47.919	48.085	48.335
10 b.u.16	84.510	82.886	81.100	79.552	78.264	77.163	76.215	75.466	74.923
16 b.u.19	46.285	46.184	45.627	44.805	43.956	42.926	41.999	41.237	40.556
18 b.u.21	45.961	46.687	47.351	47.351	46.842	46.043	45.195	44.195	43.386
19 b.u.26	106.667	107.916	109.106	110.269	110.680	111.421	111.422	111.048	110.174
18 b.u.30	177.924	180.532	182.792	185.251	187.326	188.531	188.698	188.597	187.929
30 b.u.45	221.488	213.786	207.321	201.424	202.274	204.979	209.217	213.772	218.016
45 b.u.67	447.028	443.702	441.431	439.442	432.444	424.715	416.196	409.799	405.302
75 u.älter	250.211	257.268	265.344	273.719	282.311	290.087	297.578	303.189	307.094

5. Bevölkerungsprognose Mecklenburg-Vorpommern bis 2040 - Landesprognose - Bevölkerung weiblich  
 Variante 3

Merkmal	Ist 2014	Ist 2015	Ist 2016	Ist 2017	2018	2019	2020	2021	2022
<b>Bevölkerung</b>	<b>811.193</b>	<b>814.530</b>	<b>815.207</b>	<b>816.246</b>	<b>816.524</b>	<b>816.431</b>	<b>814.285</b>	<b>811.648</b>	<b>808.770</b>
Lebendgeborene	6.285	6.537	6.609	6.412	6.312	6.159	5.992	5.841	5.701
Gestorbene	9.260	9.897	10.027	10.052	10.569	10.562	10.709	10.760	10.768
<b>natürlicher Saldo</b>	<b>-2.975</b>	<b>-3.360</b>	<b>-3.418</b>	<b>-3.640</b>	<b>-4.257</b>	<b>-4.403</b>	<b>-4.717</b>	<b>-4.919</b>	<b>-5.067</b>
Wanderungen									
Fortzüge	9.134	16.875	18.678	15.458	15.337	13.333	11.524	9.114	8.989
Zuzüge	18.724	23.481	22.802	20.174	19.933	17.579	14.110	11.351	11.205
<b>Wanderungssaldo</b>	<b>9.590</b>	<b>6.606</b>	<b>4.124</b>	<b>4.716</b>	<b>4.596</b>	<b>4.246</b>	<b>2.586</b>	<b>2.237</b>	<b>2.216</b>
<b>Bev.entwicklung</b>	<b>6.615</b>	<b>3.246</b>	<b>706</b>	<b>1.076</b>	<b>339</b>	<b>-157</b>	<b>-2.131</b>	<b>-2.682</b>	<b>-2.851</b>
	Bevölkerung weiblich (Ist)				Bevölkerung weiblich (Prognose)				
0 b.u. 5	31.986	32.519	33.164	33.419	33.562	33.368	32.579	31.666	30.866
5 b.u.10	31.786	32.984	33.625	34.036	34.164	34.345	34.527	34.943	34.987
10 b.u.15	30.854	31.148	31.341	32.034	32.779	33.429	34.303	34.835	35.156
15 b.u.20	27.983	29.712	30.700	31.005	31.486	32.060	32.079	32.262	32.977
20 b.u.25	31.085	27.460	26.917	27.447	28.509	29.924	31.344	32.298	32.619
25 b.u.30	48.575	48.893	45.431	41.151	36.402	31.794	27.896	27.503	28.201
30 b.u.35	46.491	47.432	48.464	49.558	50.414	50.831	50.500	46.945	42.412
35 b.u.40	41.556	44.296	46.194	47.555	48.467	49.398	49.840	50.668	51.338
40 b.u.45	42.167	39.802	38.257	39.081	41.056	43.304	45.913	47.736	48.852
45 b.u.50	59.716	56.329	53.183	49.801	46.384	43.464	40.941	39.208	39.807
50 b.u.55	74.442	73.049	70.853	67.933	64.293	60.528	56.925	53.613	50.070
55 b.u.60	69.177	70.449	71.943	73.625	74.965	74.692	73.220	70.863	67.698
60 b.u.65	64.918	66.791	67.548	67.665	67.889	68.848	69.911	71.272	72.724
65 b.u.70	38.983	44.482	51.511	56.210	60.774	63.993	65.740	66.327	66.230
70 b.u.75	53.336	46.359	39.142	37.502	36.240	37.304	42.575	49.299	53.750
75 b.u.80	54.867	56.261	56.969	55.109	52.496	48.323	41.940	35.461	34.060
80 b.u.85	34.197	36.142	38.464	40.522	43.150	45.249	46.417	47.031	45.332
85 b.u.90	19.987	20.728	21.226	21.808	22.200	23.547	24.960	26.501	27.872
90 b.u.95	7.737	7.997	8.327	8.707	9.205	9.750	10.224	10.560	10.840
95 u.älter	1.350	1.697	1.948	2.078	2.089	2.280	2.451	2.657	2.979
0 b.u.20	122.609	126.363	128.830	130.494	131.991	133.202	133.488	133.706	133.986
20 b.u.60	413.209	407.710	401.242	396.151	390.490	383.935	376.579	368.834	360.997
60 u.älter	275.375	280.457	285.135	289.601	294.043	299.294	304.218	309.108	313.787
0 b.u.15	94.626	96.651	98.130	99.489	100.505	101.142	101.409	101.444	101.009
15 b.u.67	525.212	526.206	523.871	520.599	516.415	511.792	505.643	499.274	493.116
67 u.älter	191.355	191.673	193.206	196.158	199.604	203.497	207.233	210.930	214.645
15 b.u.45	237.857	237.595	235.963	235.797	236.334	237.311	237.572	237.412	236.399
20 b.u.30	79.660	76.353	72.348	68.598	64.911	61.718	59.240	59.801	60.820
0 b.u.1	6.310	6.593	6.619	6.415	6.412	6.247	6.025	5.861	5.722
1 b.u.3	12.685	12.971	13.351	13.590	13.353	13.127	12.882	12.445	12.049
3 b.u.6	19.594	19.774	19.728	20.080	20.528	20.871	20.773	20.392	19.867
6 b.u.10	25.183	26.165	27.091	27.370	27.433	27.468	27.426	27.911	28.215
10 b.u.16	36.828	37.439	37.589	38.125	39.149	39.993	40.729	41.297	41.927
16 b.u.19	16.984	17.787	18.444	18.797	18.881	18.940	19.222	19.573	19.679
18 b.u.21	15.291	16.789	17.770	18.378	18.911	19.298	19.263	19.232	19.547
19 b.u.26	45.703	42.529	39.317	39.253	39.887	41.492	43.182	44.370	45.427
18 b.u.30	90.097	87.852	84.379	80.852	77.603	74.658	71.857	72.494	74.021
30 b.u.45	130.214	131.530	132.915	136.194	139.937	143.533	146.253	145.349	142.602
45 b.u.67	287.355	288.611	287.908	284.802	280.081	274.481	268.071	261.862	256.717
75 u.älter	118.138	122.825	126.934	128.224	129.140	129.149	125.992	122.210	121.083

5. Bevölkerungsprognose Mecklenburg-Vorpommern bis 2040 - Landesprognose - Bevölkerung weiblich  
Variante 3

Merkmal	2023	2024	2025	2026	2027	2028	2029	2030	2031
<b>Bevölkerung</b>	<b>807.671</b>	<b>806.248</b>	<b>804.514</b>	<b>802.370</b>	<b>800.209</b>	<b>797.873</b>	<b>795.466</b>	<b>792.903</b>	<b>789.801</b>
Lebendgeborene	5.580	5.498	5.434	5.385	5.360	5.351	5.353	5.362	5.381
Gestorbene	10.822	10.859	10.913	10.884	10.952	10.901	10.833	10.717	10.747
<b>natürlicher Saldo</b>	<b>-5.242</b>	<b>-5.361</b>	<b>-5.479</b>	<b>-5.499</b>	<b>-5.592</b>	<b>-5.550</b>	<b>-5.480</b>	<b>-5.355</b>	<b>-5.366</b>
Wanderungen									
Fortzüge	14.901	13.997	13.270	12.660	11.924	11.568	11.106	10.596	7.971
Zuzüge	18.996	17.896	16.953	16.061	15.294	14.769	14.121	13.427	10.176
<b>Wanderungssaldo</b>	<b>4.095</b>	<b>3.899</b>	<b>3.683</b>	<b>3.401</b>	<b>3.370</b>	<b>3.201</b>	<b>3.015</b>	<b>2.831</b>	<b>2.205</b>
<b>Bev.entwicklung</b>	<b>-1.147</b>	<b>-1.462</b>	<b>-1.796</b>	<b>-2.098</b>	<b>-2.222</b>	<b>-2.349</b>	<b>-2.465</b>	<b>-2.524</b>	<b>-3.161</b>
	Bevölkerung weiblich (Prognose)								
0 b.u. 5	30.231	29.621	29.133	28.680	28.322	28.055	27.882	27.773	27.683
5 b.u.10	35.018	34.768	34.085	33.303	32.661	31.957	31.302	30.758	30.248
10 b.u.15	35.278	35.435	35.650	36.115	36.237	36.248	35.978	35.267	34.443
15 b.u.20	33.766	34.393	35.276	35.824	36.177	36.257	36.396	36.569	37.031
20 b.u.25	32.867	33.273	33.332	33.553	34.312	35.032	35.583	36.372	36.827
25 b.u.30	29.419	30.777	31.941	32.513	32.572	32.797	33.178	33.228	33.465
30 b.u.35	37.868	33.463	29.699	29.256	29.819	30.966	32.199	33.249	33.713
35 b.u.40	52.147	52.576	52.448	49.096	44.752	40.051	35.530	31.646	31.088
40 b.u.45	49.641	50.503	51.063	52.081	53.009	53.768	54.150	53.959	50.538
45 b.u.50	41.799	44.070	46.776	48.684	49.903	50.631	51.452	51.966	52.918
50 b.u.55	46.710	43.855	41.504	39.922	40.637	42.572	44.765	47.399	49.213
55 b.u.60	64.101	60.424	57.031	53.960	50.642	47.231	44.346	41.972	40.325
60 b.u.65	74.089	73.840	72.542	70.410	67.513	63.941	60.291	56.901	53.811
65 b.u.70	66.365	67.324	68.572	70.140	71.778	73.062	72.782	71.489	69.363
70 b.u.75	58.052	61.081	62.823	63.524	63.586	63.746	64.710	65.936	67.465
75 b.u.80	33.051	34.164	39.080	45.263	49.427	53.417	56.220	57.852	58.552
80 b.u.85	43.190	39.803	34.490	29.177	28.168	27.559	28.774	33.034	38.281
85 b.u.90	29.699	31.335	32.272	32.801	31.515	30.038	27.762	24.023	20.368
90 b.u.95	11.060	11.853	12.722	13.627	14.432	15.540	16.556	17.215	17.528
95 u.älter	3.320	3.690	4.075	4.441	4.747	5.005	5.610	6.295	6.941
0 b.u.20	134.293	134.217	134.144	133.922	133.397	132.517	131.558	130.367	129.405
20 b.u.60	354.552	348.941	343.794	339.065	335.646	333.048	331.203	329.791	328.087
60 u.älter	318.826	323.090	326.576	329.383	331.166	332.308	332.705	332.745	332.309
0 b.u.15	100.527	99.824	98.868	98.098	97.220	96.260	95.162	93.798	92.374
15 b.u.67	488.984	485.034	480.736	474.948	469.011	462.800	456.801	450.832	445.175
67 u.älter	218.160	221.390	224.910	229.324	233.978	238.813	243.503	248.273	252.252
15 b.u.45	235.708	234.985	233.759	232.323	230.641	228.871	227.036	225.023	222.662
20 b.u.30	62.286	64.050	65.273	66.066	66.884	67.829	68.761	69.600	70.292
0 b.u.1	5.623	5.534	5.471	5.422	5.400	5.391	5.393	5.398	5.404
1 b.u.3	11.841	11.631	11.429	11.258	11.132	11.052	11.013	10.989	10.972
3 b.u.6	19.490	19.034	18.622	18.268	17.950	17.654	17.418	17.252	17.103
6 b.u.10	28.295	28.190	27.696	27.035	26.501	25.915	25.360	24.892	24.452
10 b.u.16	42.353	42.592	42.981	43.141	43.374	43.433	43.291	42.802	41.933
16 b.u.19	19.917	20.548	21.239	21.799	21.746	21.717	21.570	21.847	22.252
18 b.u.21	20.007	20.192	20.416	21.020	21.681	22.195	22.098	22.020	21.858
19 b.u.26	46.044	46.464	46.770	47.095	47.934	49.021	49.966	50.328	50.912
18 b.u.30	75.646	77.344	78.887	80.274	81.464	82.633	83.411	84.026	84.870
30 b.u.45	139.656	136.542	133.210	130.433	127.580	124.785	121.879	118.854	115.339
45 b.u.67	253.276	250.049	246.977	242.625	238.370	233.929	229.765	225.809	222.513
75 u.älter	120.320	120.845	122.639	125.309	128.289	131.559	134.922	138.419	141.670

5. Bevölkerungsprognose Mecklenburg-Vorpommern bis 2040 - Landesprognose - Bevölkerung weiblich  
 Variante 3

Merkmal	2032	2033	2034	2035	2036	2037	2038	2039	2040
<b>Bevölkerung</b>	<b>786.797</b>	<b>784.266</b>	<b>781.543</b>	<b>779.138</b>	<b>776.810</b>	<b>774.322</b>	<b>771.732</b>	<b>768.795</b>	<b>765.622</b>
Lebendgeborene	5.418	5.459	5.513	5.577	5.643	5.724	5.808	5.891	5.967
Gestorbene	10.797	10.481	10.697	10.702	10.744	10.865	10.870	11.231	11.486
<b>natürlicher Saldo</b>	<b>-5.379</b>	<b>-5.022</b>	<b>-5.184</b>	<b>-5.125</b>	<b>-5.101</b>	<b>-5.141</b>	<b>-5.062</b>	<b>-5.340</b>	<b>-5.519</b>
Wanderungen									
Fortzüge	7.814	7.378	6.941	6.600	6.246	5.818	5.374	4.919	4.519
Zuzüge	10.202	9.827	9.474	9.234	8.948	8.349	7.814	7.219	6.746
<b>Wanderungssaldo</b>	<b>2.388</b>	<b>2.449</b>	<b>2.533</b>	<b>2.634</b>	<b>2.702</b>	<b>2.531</b>	<b>2.440</b>	<b>2.300</b>	<b>2.227</b>
<b>Bev.entwicklung</b>	<b>-2.991</b>	<b>-2.573</b>	<b>-2.651</b>	<b>-2.491</b>	<b>-2.399</b>	<b>-2.610</b>	<b>-2.622</b>	<b>-3.040</b>	<b>-3.292</b>
	Bevölkerung weiblich (Prognose)								
0 b.u. 5	27.675	27.760	27.897	28.110	28.381	28.679	28.992	29.343	29.702
5 b.u.10	29.823	29.489	29.240	29.080	29.004	29.016	29.091	29.211	29.395
10 b.u.15	33.741	32.998	32.296	31.737	31.238	30.816	30.471	30.228	30.064
15 b.u.20	37.140	37.125	36.858	36.153	35.351	34.664	33.931	33.249	32.733
20 b.u.25	37.149	37.275	37.496	37.860	38.511	38.793	38.898	38.722	38.133
25 b.u.30	34.227	35.048	35.713	36.725	37.413	37.925	38.208	38.569	39.010
30 b.u.35	33.667	33.865	34.219	34.288	34.625	35.492	36.367	37.050	37.984
35 b.u.40	31.521	32.560	33.718	34.719	35.176	35.111	35.253	35.581	35.574
40 b.u.45	46.098	41.311	36.709	32.802	32.254	32.702	33.726	34.876	35.846
45 b.u.50	53.774	54.437	54.736	54.487	51.078	46.637	41.840	37.231	33.300
50 b.u.55	50.354	51.046	51.809	52.268	53.205	54.021	54.662	54.930	54.620
55 b.u.60	40.969	42.815	44.908	47.469	49.259	50.355	50.983	51.686	52.079
60 b.u.65	50.474	47.041	44.149	41.764	40.147	40.753	42.536	44.559	47.023
65 b.u.70	66.500	62.980	59.369	56.028	53.013	49.744	46.375	43.511	41.143
70 b.u.75	69.020	70.234	69.953	68.714	66.705	63.967	60.597	57.140	53.932
75 b.u.80	58.691	58.937	59.935	61.155	62.657	64.163	65.332	65.115	63.995
80 b.u.85	41.887	45.294	47.725	49.196	49.881	50.091	50.435	51.467	52.682
85 b.u.90	19.875	19.734	20.913	24.140	27.964	30.677	33.212	35.036	36.193
90 b.u.95	16.679	16.039	15.046	13.063	11.244	11.257	11.365	12.199	14.140
95 u.älter	7.533	8.278	8.854	9.380	9.704	9.459	9.458	9.092	8.074
0 b.u.20	128.379	127.372	126.291	125.080	123.974	123.175	122.485	122.031	121.894
20 b.u.60	327.759	328.357	329.308	330.618	331.521	331.036	329.937	328.645	326.546
60 u.älter	330.659	328.537	325.944	323.440	321.315	320.111	319.310	318.119	317.182
0 b.u.15	91.239	90.247	89.433	88.927	88.623	88.511	88.554	88.782	89.161
15 b.u.67	440.058	435.647	432.026	429.079	426.837	424.793	422.850	421.903	421.582
67 u.älter	255.500	258.372	260.084	261.132	261.350	261.018	260.328	258.110	254.879
15 b.u.45	219.802	217.184	214.713	212.547	213.330	214.687	216.383	218.047	219.280
20 b.u.30	71.376	72.323	73.209	74.585	75.924	76.718	77.106	77.291	77.143
0 b.u.1	5.444	5.486	5.539	5.604	5.671	5.751	5.835	5.919	5.993
1 b.u.3	10.976	11.030	11.114	11.205	11.316	11.445	11.576	11.729	11.886
3 b.u.6	17.009	16.963	16.953	17.005	17.109	17.248	17.394	17.546	17.732
6 b.u.10	24.069	23.770	23.531	23.376	23.289	23.251	23.278	23.360	23.486
10 b.u.16	40.986	40.166	39.305	38.534	37.904	37.364	36.900	36.548	36.294
16 b.u.19	22.554	22.494	22.141	21.678	21.233	20.748	20.291	19.923	19.605
18 b.u.21	22.139	22.546	22.894	22.889	22.564	22.107	21.657	21.177	20.793
19 b.u.26	51.570	52.122	52.667	53.187	53.368	53.710	53.739	53.528	53.106
18 b.u.30	86.127	87.425	88.519	89.629	90.664	91.223	91.246	91.092	90.737
30 b.u.45	111.286	107.736	104.646	101.809	102.055	103.305	105.346	107.507	109.404
45 b.u.67	220.256	218.463	217.313	216.532	213.507	210.106	206.467	203.856	202.302
75 u.älter	144.665	148.282	152.473	156.934	161.450	165.647	169.802	172.909	175.084



5. Bevölkerungsprognose Mecklenburg-Vorpommern bis 2040 - Landesprognose - Bevölkerung männlich  
Variante 3

Merkmal	Ist 2014	Ist 2015	Ist 2016	Ist 2017	2018	2019	2020	2021	2022
<b>Bevölkerung</b>	<b>787.945</b>	<b>797.832</b>	<b>795.467</b>	<b>794.873</b>	<b>794.028</b>	<b>792.883</b>	<b>790.122</b>	<b>787.056</b>	<b>783.762</b>
Lebendgeborene	6.545	6.761	6.833	6.669	6.650	6.495	6.324	6.150	5.999
Gestorbene	9.658	10.418	10.418	10.684	10.710	10.827	10.946	11.017	11.047
<b>natürlicher Saldo</b>	<b>-3.113</b>	<b>-3.657</b>	<b>-3.585</b>	<b>-4.015</b>	<b>-4.060</b>	<b>-4.332</b>	<b>-4.622</b>	<b>-4.867</b>	<b>-5.048</b>
Wanderungen									
Fortzüge	11.455	21.374	28.283	21.289	21.152	18.893	20.071	18.211	18.061
Zuzüge	23.672	34.741	29.551	24.693	24.422	21.993	21.922	19.898	19.748
<b>Wanderungssaldo</b>	<b>12.217</b>	<b>13.367</b>	<b>1.268</b>	<b>3.404</b>	<b>3.270</b>	<b>3.100</b>	<b>1.851</b>	<b>1.687</b>	<b>1.687</b>
<b>Bev.entwicklung</b>	<b>9.104</b>	<b>9.710</b>	<b>-2.317</b>	<b>-611</b>	<b>-790</b>	<b>-1.232</b>	<b>-2.771</b>	<b>-3.180</b>	<b>-3.361</b>
	Bevölkerung männlich (Ist)				Bevölkerung männlich (Prognose)				
0 b.u. 5	33.410	34.097	34.558	34.718	35.021	34.939	34.253	33.422	32.604
5 b.u.10	33.044	34.602	35.089	35.622	35.781	36.113	36.302	36.583	36.556
10 b.u.15	32.661	32.844	33.116	33.623	34.340	34.842	35.873	36.342	36.769
15 b.u.20	29.597	33.108	33.918	34.089	34.462	34.756	34.333	34.521	34.981
20 b.u.25	33.494	31.141	30.138	30.741	31.618	33.118	34.746	35.498	35.764
25 b.u.30	54.810	55.754	50.973	45.541	39.669	34.356	30.053	29.977	31.013
30 b.u.35	52.148	53.802	53.693	54.231	54.735	54.730	53.956	49.906	44.705
35 b.u.40	47.510	50.607	52.176	53.137	53.551	53.673	53.824	54.067	54.368
40 b.u.45	46.554	44.814	42.995	44.214	46.380	48.892	51.162	52.805	53.484
45 b.u.50	62.060	58.884	56.308	53.439	50.245	47.496	45.183	43.362	44.385
50 b.u.55	76.626	75.484	72.794	69.531	65.876	62.143	58.647	55.992	52.935
55 b.u.60	69.500	70.620	72.387	73.766	74.965	74.847	73.561	70.985	67.626
60 b.u.65	63.181	64.643	65.263	65.673	66.074	66.831	67.765	69.218	70.425
65 b.u.70	36.575	42.190	48.491	52.614	56.643	59.669	60.978	61.432	61.599
70 b.u.75	44.805	39.098	33.505	32.565	31.947	33.246	38.236	43.916	47.681
75 b.u.80	40.174	41.659	42.949	41.660	39.930	37.275	32.576	27.902	27.184
80 b.u.85	21.186	22.787	24.312	25.897	28.053	29.601	30.633	31.576	30.519
85 b.u.90	8.447	9.327	10.178	10.952	11.389	12.450	13.579	14.519	15.517
90 b.u.95	1.909	2.051	2.256	2.447	2.919	3.413	3.887	4.320	4.753
95 u.älter	254	320	368	413	430	493	575	713	894
0 b.u.20	128.712	134.651	136.681	138.052	139.604	140.650	140.761	140.868	140.910
20 b.u.60	442.702	441.106	431.464	424.600	417.039	409.255	401.132	392.592	384.280
60 u.älter	216.531	222.075	227.322	232.221	237.385	242.978	248.229	253.596	258.572
0 b.u.15	99.115	101.543	102.763	103.963	105.142	105.894	106.428	106.347	105.929
15 b.u.67	553.739	559.948	553.908	548.495	542.381	536.287	528.798	521.559	514.659
67 u.älter	135.091	136.341	138.796	142.415	146.505	150.702	154.896	159.150	163.174
15 b.u.45	264.113	269.226	263.893	261.953	260.415	259.525	258.074	256.774	254.315
20 b.u.30	88.304	86.895	81.111	76.282	71.287	67.474	64.799	65.475	66.777
0 b.u.1	6.555	6.868	6.822	6.694	6.752	6.586	6.362	6.177	6.026
1 b.u.3	13.225	13.517	13.900	14.081	13.908	13.820	13.606	13.153	12.720
3 b.u.6	20.405	20.871	20.775	21.030	21.381	21.721	21.673	21.385	20.972
6 b.u.10	26.269	27.443	28.150	28.535	28.761	28.925	28.914	29.290	29.442
10 b.u.16	38.906	39.696	39.886	40.278	41.080	41.779	42.462	43.287	43.874
16 b.u.19	18.033	19.713	20.389	20.811	20.801	20.539	20.684	20.624	20.809
18 b.u.21	16.293	19.253	19.783	20.342	20.831	21.301	21.272	21.074	21.279
19 b.u.26	49.533	48.296	43.978	43.713	44.353	46.011	47.711	49.152	49.949
18 b.u.30	99.458	100.158	94.408	89.757	85.405	81.730	78.704	79.379	80.986
30 b.u.45	146.212	149.223	148.864	151.582	154.666	157.295	158.942	156.778	152.557
45 b.u.67	289.626	290.722	290.015	286.542	281.966	276.762	270.724	264.785	260.344
75 u.älter	71.970	76.144	80.063	81.369	82.721	83.232	81.250	79.030	78.867

5. Bevölkerungsprognose Mecklenburg-Vorpommern bis 2040 - Landesprognose - Bevölkerung männlich  
 Variante 3

Merkmal	2023	2024	2025	2026	2027	2028	2029	2030	2031
<b>Bevölkerung</b>	<b>781.789</b>	<b>779.477</b>	<b>776.928</b>	<b>774.024</b>	<b>771.212</b>	<b>768.235</b>	<b>765.110</b>	<b>761.897</b>	<b>758.427</b>
Lebendgeborene	5.884	5.800	5.728	5.677	5.658	5.638	5.641	5.645	5.668
Gestorbene	11.097	11.148	11.171	11.173	11.145	11.162	11.238	11.118	10.953
<b>natürlicher Saldo</b>	<b>-5.213</b>	<b>-5.348</b>	<b>-5.443</b>	<b>-5.496</b>	<b>-5.487</b>	<b>-5.524</b>	<b>-5.597</b>	<b>-5.473</b>	<b>-5.285</b>
Wanderungen									
Fortzüge	20.446	19.454	18.683	17.874	17.115	16.670	16.109	15.513	12.863
Zuzüge	23.495	22.370	21.402	20.386	19.590	19.040	18.368	17.679	14.445
<b>Wanderungssaldo</b>	<b>3.049</b>	<b>2.916</b>	<b>2.719</b>	<b>2.512</b>	<b>2.475</b>	<b>2.370</b>	<b>2.259</b>	<b>2.166</b>	<b>1.582</b>
<b>Bev.entwicklung</b>	<b>-2.164</b>	<b>-2.432</b>	<b>-2.724</b>	<b>-2.984</b>	<b>-3.012</b>	<b>-3.154</b>	<b>-3.338</b>	<b>-3.307</b>	<b>-3.703</b>
	Bevölkerung männlich (Prognose)								
0 b.u. 5	31.950	31.368	30.874	30.439	30.080	29.798	29.624	29.510	29.395
5 b.u.10	36.735	36.549	35.970	35.299	34.672	33.911	33.236	32.660	32.127
10 b.u.15	36.923	37.250	37.510	37.885	37.956	38.102	37.880	37.265	36.551
15 b.u.20	35.625	36.069	37.132	37.631	38.144	38.280	38.598	38.827	39.206
20 b.u.25	36.097	36.371	36.017	36.227	36.655	37.243	37.666	38.654	39.095
25 b.u.30	31.952	33.268	34.592	35.023	35.143	35.521	35.834	35.570	35.909
30 b.u.35	39.149	34.015	29.659	29.284	29.894	30.871	32.233	33.554	34.024
35 b.u.40	54.985	55.104	54.464	50.458	45.322	39.783	34.641	30.250	29.779
40 b.u.45	53.826	53.941	54.218	54.601	55.045	55.578	55.620	54.934	50.874
45 b.u.50	46.582	49.101	51.478	53.194	53.961	54.261	54.346	54.584	54.914
50 b.u.55	49.867	47.196	45.105	43.483	44.675	46.765	49.181	51.442	53.043
55 b.u.60	64.121	60.544	57.324	54.981	52.263	49.263	46.656	44.611	42.993
60 b.u.65	71.699	71.719	70.690	68.407	65.363	61.984	58.564	55.489	53.210
65 b.u.70	61.918	62.691	63.859	65.552	66.966	68.129	68.138	67.175	65.003
70 b.u.75	51.274	53.981	55.284	55.883	56.270	56.601	57.363	58.494	60.120
75 b.u.80	26.784	28.032	32.357	37.236	40.530	43.627	45.984	47.179	47.772
80 b.u.85	29.295	27.374	23.881	20.470	20.081	20.019	21.207	24.577	28.316
85 b.u.90	16.828	17.858	18.556	19.178	18.460	17.753	16.637	14.540	12.586
90 b.u.95	5.018	5.550	6.131	6.682	7.277	7.988	8.625	9.086	9.528
95 u.älter	1.161	1.496	1.827	2.111	2.455	2.758	3.077	3.496	3.982
0 b.u.20	141.233	141.236	141.486	141.254	140.852	140.091	139.338	138.262	137.279
20 b.u.60	376.579	369.540	362.857	357.251	352.958	349.285	346.177	343.599	340.631
60 u.älter	263.977	268.701	272.585	275.519	277.402	278.859	279.595	280.036	280.517
0 b.u.15	105.608	105.167	104.354	103.623	102.708	101.811	100.740	99.435	98.073
15 b.u.67	509.187	503.585	497.965	491.300	484.644	477.511	470.822	464.244	457.911
67 u.älter	166.994	170.725	174.609	179.101	183.860	188.913	193.548	198.218	202.443
15 b.u.45	251.634	248.768	246.082	243.224	240.203	237.276	234.592	231.789	228.887
20 b.u.30	68.049	69.639	70.609	71.250	71.798	72.764	73.500	74.224	75.004
0 b.u.1	5.936	5.849	5.778	5.724	5.705	5.685	5.688	5.692	5.697
1 b.u.3	12.522	12.339	12.140	11.960	11.833	11.747	11.709	11.687	11.647
3 b.u.6	20.617	20.110	19.697	19.349	19.034	18.741	18.490	18.316	18.145
6 b.u.10	29.610	29.619	29.229	28.705	28.180	27.536	26.973	26.475	26.033
10 b.u.16	44.326	44.632	45.162	45.337	45.568	45.645	45.582	45.151	44.369
16 b.u.19	20.969	21.792	22.225	22.764	22.817	23.043	22.935	23.182	23.467
18 b.u.21	21.228	21.407	21.587	22.395	22.819	23.361	23.419	23.621	23.538
19 b.u.26	50.306	50.437	50.725	50.876	51.562	52.242	53.104	53.581	54.519
18 b.u.30	82.078	83.667	85.167	86.258	87.087	88.300	89.105	89.780	90.674
30 b.u.45	147.960	143.060	138.341	134.343	130.261	126.232	122.494	118.738	114.677
45 b.u.67	257.553	254.817	251.883	248.076	244.441	240.235	236.230	232.455	229.024
75 u.älter	79.086	80.310	82.752	85.677	88.803	92.145	95.530	98.878	102.184

5. Bevölkerungsprognose Mecklenburg-Vorpommern bis 2040 - Landesprognose - Bevölkerung männlich  
 Variante 3

Merkmal	2032	2033	2034	2035	2036	2037	2038	2039	2040
Bevölkerung	755.164	752.142	749.161	746.291	743.404	740.327	736.998	733.446	729.783
Lebendgeborene	5.707	5.754	5.809	5.877	5.945	6.035	6.127	6.206	6.294
Gestorbene	10.858	10.890	10.947	11.140	11.212	11.404	11.544	11.820	11.923
natürlicher Saldo	-5.151	-5.136	-5.138	-5.263	-5.267	-5.369	-5.417	-5.614	-5.629
Wanderungen									
Fortzüge	12.713	12.215	11.688	11.302	10.910	10.330	9.884	9.405	8.942
Zuzüge	14.431	14.067	13.678	13.435	13.069	12.373	11.772	11.221	10.698
Wanderungssaldo	1.718	1.852	1.990	2.133	2.159	2.043	1.888	1.816	1.756
Bev.entwicklung	-3.433	-3.284	-3.148	-3.130	-3.108	-3.326	-3.529	-3.798	-3.873
	Bevölkerung männlich (Prognose)								
0 b.u. 5	29.357	29.420	29.568	29.811	30.109	30.437	30.788	31.151	31.530
5 b.u.10	31.679	31.315	31.023	30.816	30.680	30.639	30.685	30.816	30.997
10 b.u.15	35.857	35.055	34.342	33.766	33.256	32.823	32.460	32.180	31.967
15 b.u.20	39.277	39.404	39.174	38.569	37.873	37.203	36.412	35.711	35.151
20 b.u.25	39.586	39.810	40.256	40.652	41.186	41.377	41.568	41.389	40.842
25 b.u.30	36.424	37.166	37.752	38.898	39.542	40.197	40.543	41.105	41.583
30 b.u.35	34.227	34.718	35.169	35.111	35.646	36.352	37.160	37.793	38.955
35 b.u.40	30.295	31.218	32.545	33.906	34.414	34.655	35.141	35.619	35.528
40 b.u.45	45.680	40.114	34.961	30.598	30.159	30.667	31.570	32.853	34.129
45 b.u.50	55.317	55.810	55.804	55.100	51.097	45.959	40.445	35.373	31.060
50 b.u.55	53.730	53.976	54.012	54.215	54.540	54.963	55.422	55.368	54.630
55 b.u.60	44.081	46.041	48.318	50.473	52.032	52.690	52.935	52.944	53.108
60 b.u.65	50.557	47.667	45.132	43.142	41.605	42.654	44.497	46.644	48.643
65 b.u.70	62.096	58.864	55.614	52.708	50.591	48.079	45.331	42.903	40.980
70 b.u.75	61.455	62.578	62.620	61.741	59.813	57.192	54.265	51.317	48.670
75 b.u.80	48.198	48.597	49.406	50.536	52.073	53.346	54.417	54.542	53.847
80 b.u.85	30.923	33.343	35.227	36.263	36.870	37.354	37.835	38.669	39.755
85 b.u.90	12.471	12.645	13.622	15.893	18.317	20.064	21.713	23.015	23.802
90 b.u.95	9.337	9.200	8.781	7.724	6.821	6.878	7.047	7.470	8.689
95 u.älter	4.617	5.201	5.835	6.369	6.780	6.798	6.764	6.584	5.917
0 b.u.20	136.170	135.194	134.107	132.962	131.918	131.102	130.345	129.858	129.645
20 b.u.60	339.340	338.853	338.817	338.953	338.616	336.860	334.784	332.444	329.835
60 u.älter	279.654	278.095	276.237	274.376	272.870	272.365	271.869	271.144	270.303
0 b.u.15	96.893	95.790	94.933	94.393	94.045	93.899	93.933	94.147	94.494
15 b.u.67	452.261	447.669	443.975	440.644	437.757	435.060	432.123	430.413	429.188
67 u.älter	206.010	208.683	210.253	211.254	211.602	211.368	210.942	208.886	206.101
15 b.u.45	225.489	222.430	219.857	217.734	218.820	220.451	222.394	224.470	226.188
20 b.u.30	76.010	76.976	78.008	79.550	80.728	81.574	82.111	82.494	82.425
0 b.u.1	5.737	5.785	5.840	5.910	5.978	6.067	6.159	6.238	6.326
1 b.u.3	11.636	11.694	11.793	11.905	12.034	12.166	12.310	12.477	12.636
3 b.u.6	18.033	17.944	17.902	17.949	18.050	18.201	18.363	18.527	18.716
6 b.u.10	25.630	25.312	25.056	24.863	24.727	24.642	24.641	24.725	24.849
10 b.u.16	43.524	42.720	41.795	41.018	40.360	39.799	39.315	38.918	38.629
16 b.u.19	23.731	23.690	23.486	23.127	22.723	22.178	21.708	21.314	20.951
18 b.u.21	23.822	24.141	24.457	24.462	24.278	23.936	23.538	23.018	22.593
19 b.u.26	55.097	55.794	56.439	57.082	57.312	57.711	57.683	57.520	57.068
18 b.u.30	91.797	93.107	94.273	95.622	96.662	97.308	97.452	97.505	97.192
30 b.u.45	110.202	106.050	102.675	99.615	100.219	101.674	103.871	106.265	108.612
45 b.u.67	226.772	225.239	224.118	222.910	218.937	214.609	209.729	205.943	203.000
75 u.älter	105.546	108.986	112.871	116.785	120.861	124.440	127.776	130.280	132.010